

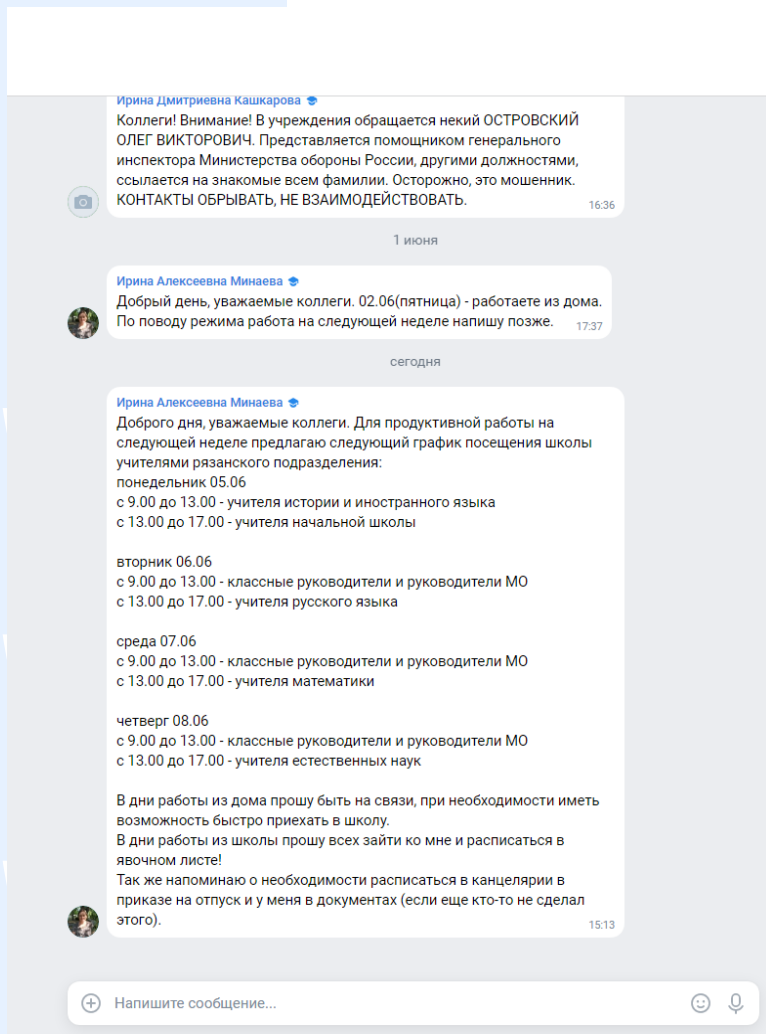
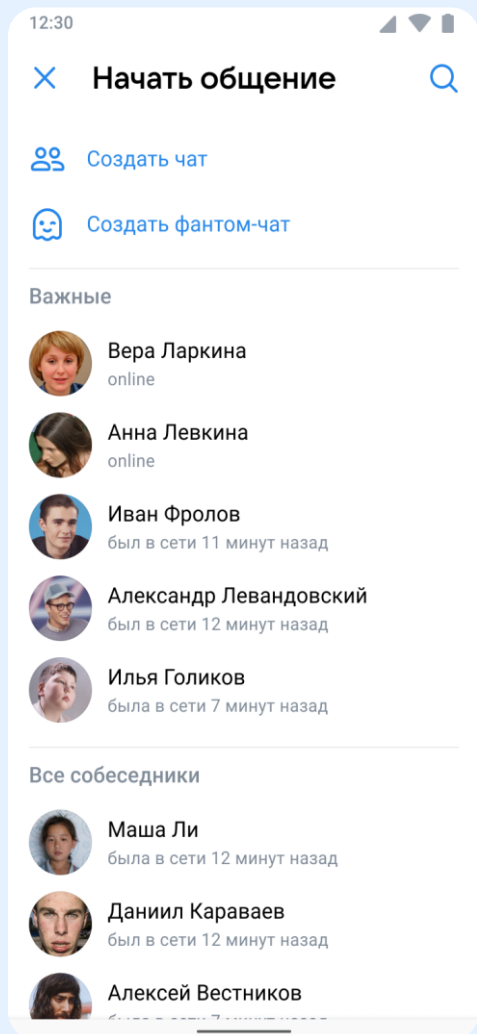


Сферум – цифровой сервис  
безопасной коммуникации  
в едином образовательном пространстве

# Рекомендации по использованию



# Мессенджер для организаций системы образования



Мессенджер для организации – это полноценный инструмент для общения.

Широкий спектр функциональных возможностей обеспечивает взаимодействие по принципу:

«один –один»

«один –группа»

«один –все»

Коммуникация устанавливается между участниками образовательных отношений:

Учитель –учитель

Учитель –ученик

Учитель –родитель

# Организация онлайн или гибридного обучения

Возможность в случае необходимости частично или полностью переводить образовательный процесс в онлайн-формат. Это позволяет решать сразу несколько важных задач:

1

Обеспечить непрерывное обучение – например, в случае карантина или погодных условий

3

Работать с обучающимися, имеющими особые запросы: спортсмены, участники олимпиад, дети на домашнем обучении

2

Проводить индивидуальную работу с обучающимися, в том числе с теми, кому требуется дополнительная помощь в обучении

4

Организовывать проектную и исследовательскую деятельность, проводить консультации

# Организация учебного процесса на отдельных этапах современного урока в формате офлайн

1. Организация на различных этапах занятия:
  - Мотивационный этап занятия
  - Этап целеполагания
  - Этап объяснения, закрепления (размещение дополнительных материалов; возможность записи фрагмента учебного занятия)
  - Этап рефлексии
2. Организация обратной связи
3. Организация процесса оценивания
4. Проведение уроков в формате «смешанное обучение»

Работа в цифровой среде естественным образом помогает формировать цифровые навыки обучающихся, что предусмотрено новыми ФГОС

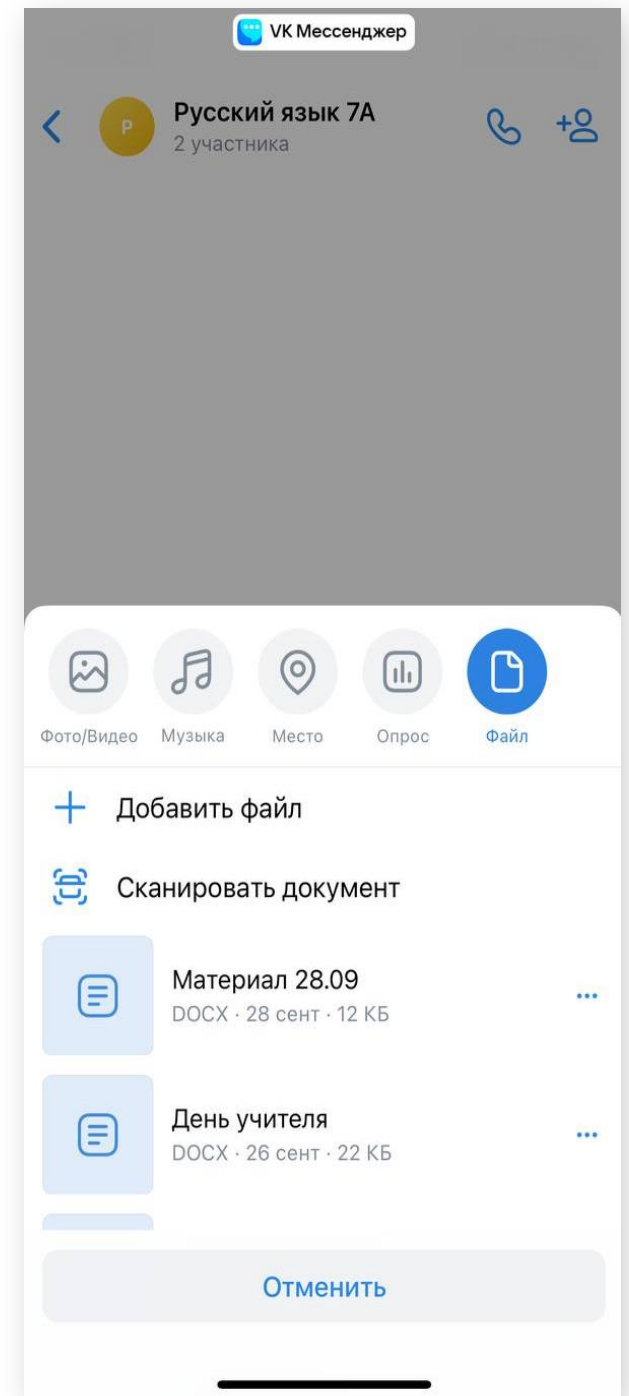
# Сетевое взаимодействие и профессиональное развитие преподавателя

Обмен опытом – важная составляющая профессионального развития современного учителя (преподавателя).

В Сферуме можно показать свои наработки или познакомиться с достижениями коллег как из соседней организации, так и из другого региона.

Можно организовать совместные чаты и звонки с любыми пользователями, у которых есть профиль Сферум и находящимися у вас в контактах.

Это уникальная возможность поддерживать и совершенствовать своё педагогическое мастерство, участвовать в семинарах, курсах повышения квалификации, заседаниях методических групп.



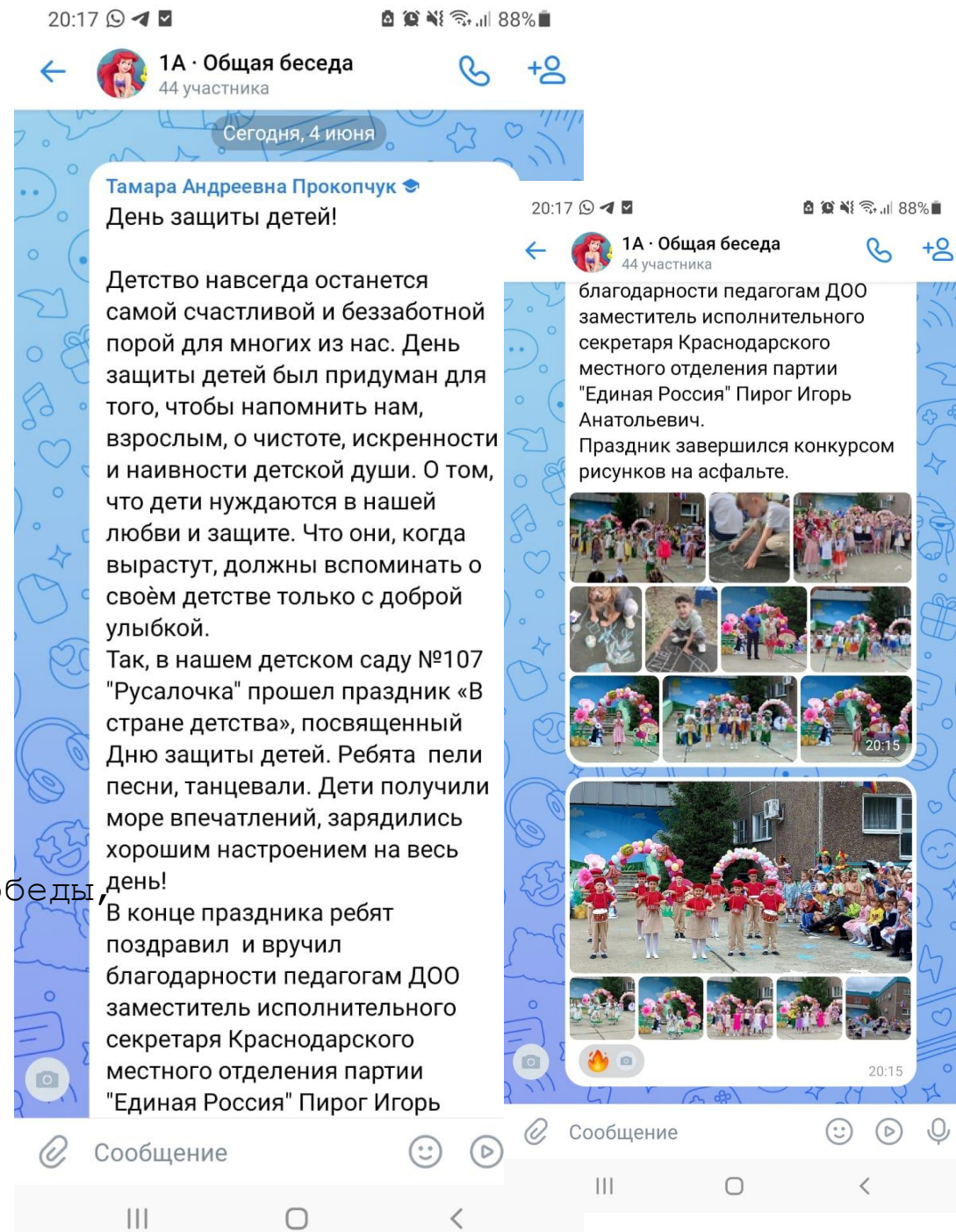
# Организация воспитательной работы

Куратор или замдиректора по воспитательной работе может размещать материалы в профиле образовательной организации, проводить опросы, выкладывать фото- и видеодоклады с совместных активностей класса.

Организовывать чаты под конкретные задачи: подготовка мероприятий, проведение голосований, конкурсов и т.д.

## Примеры использования:

- Тематические даты (День космонавтики, День Победы, День знаний)
- Проведение общешкольных мероприятий
- Хранение сценариев мероприятий
- Публикация итоговых статей в сообществах



# Организация работы с родителями

Проведение родительских собраний в онлайн- или гибридном формате позволят оптимизировать расписание преподавателей и экономит время родителей.

Можно проводить родительские собрания различных типов: классных, для параллелей, общешкольных.


Способствует организации индивидуальной работы с родителями: встречи с администрацией, консультации специалистов.


Назад Ссылка на звонок

Скопируйте ссылку и отправьте тому, кого хотите пригласить.

[https://sferum.ru/?call\\_link=XdlARHold0Hkn0-R18i7bo7PumbwGL2W2Q9xaJZLbiY](https://sferum.ru/?call_link=XdlARHold0Hkn0-R18i7bo7PumbwGL2W2Q9xaJZLbiY)

Новые участники будут добавлены в чат

 Включить зал ожидания  
Пользователи не смогут войти в звонок без вашего одобрения

 Разрешить подключаться к звонку анонимно

Обновить ссылку [Скопировать](#)



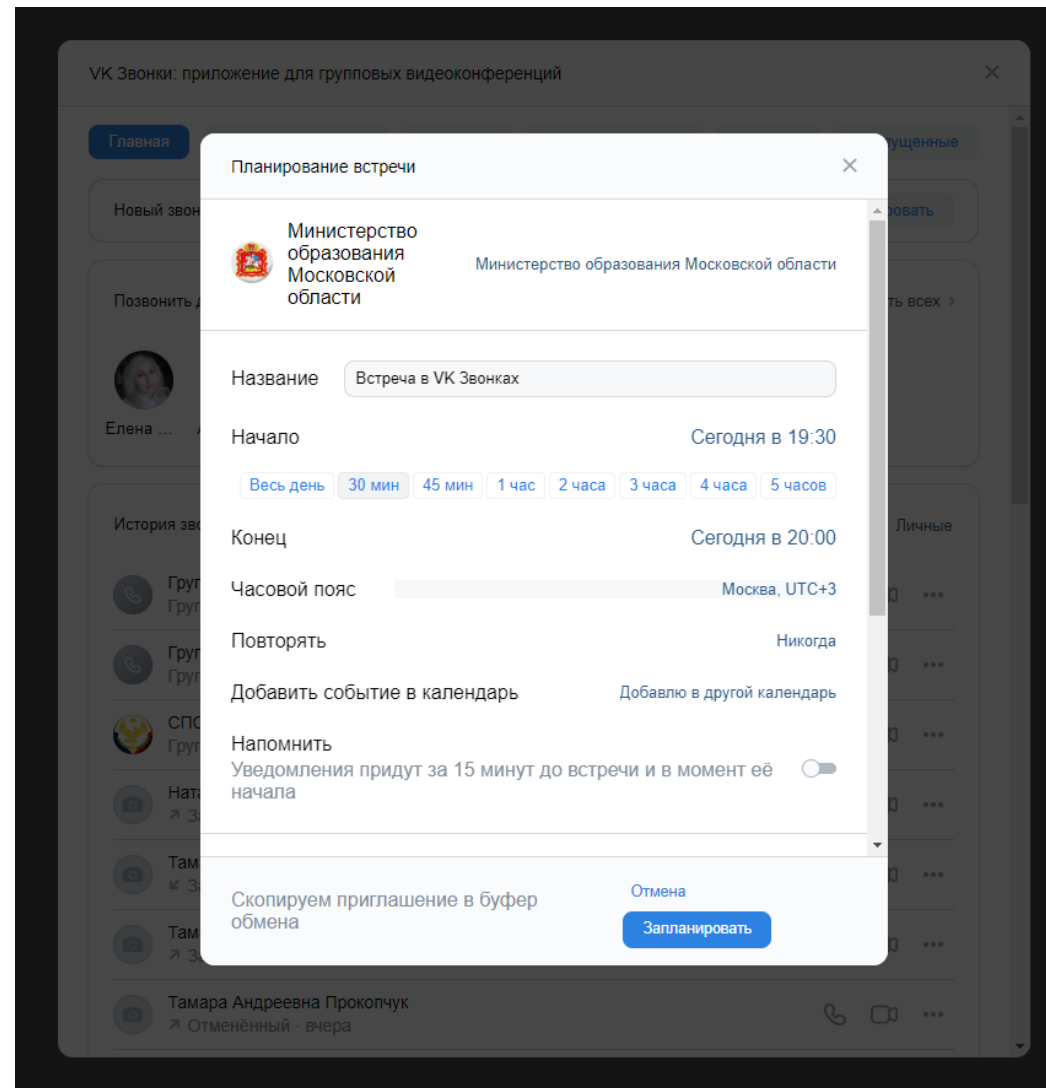
# Организация управленческих процессов

Обеспечение информирования всех участников образовательных отношений (информационные каналы)

Проведение рабочих совещаний, встреч, педагогических советов, консультаций, конференций в онлайн и гибридном формате на всех уровнях управления: от федерального до отдельной образовательной организации (функционал звонка)

Обеспечение эффективной коммуникации с педагогическим коллективом, руководителями подразделений (чаты, опросы, сервис Сбора файлов)

Обеспечение эффективной коммуникации с родительской общественностью (чат с родительским активом, проведение родительских



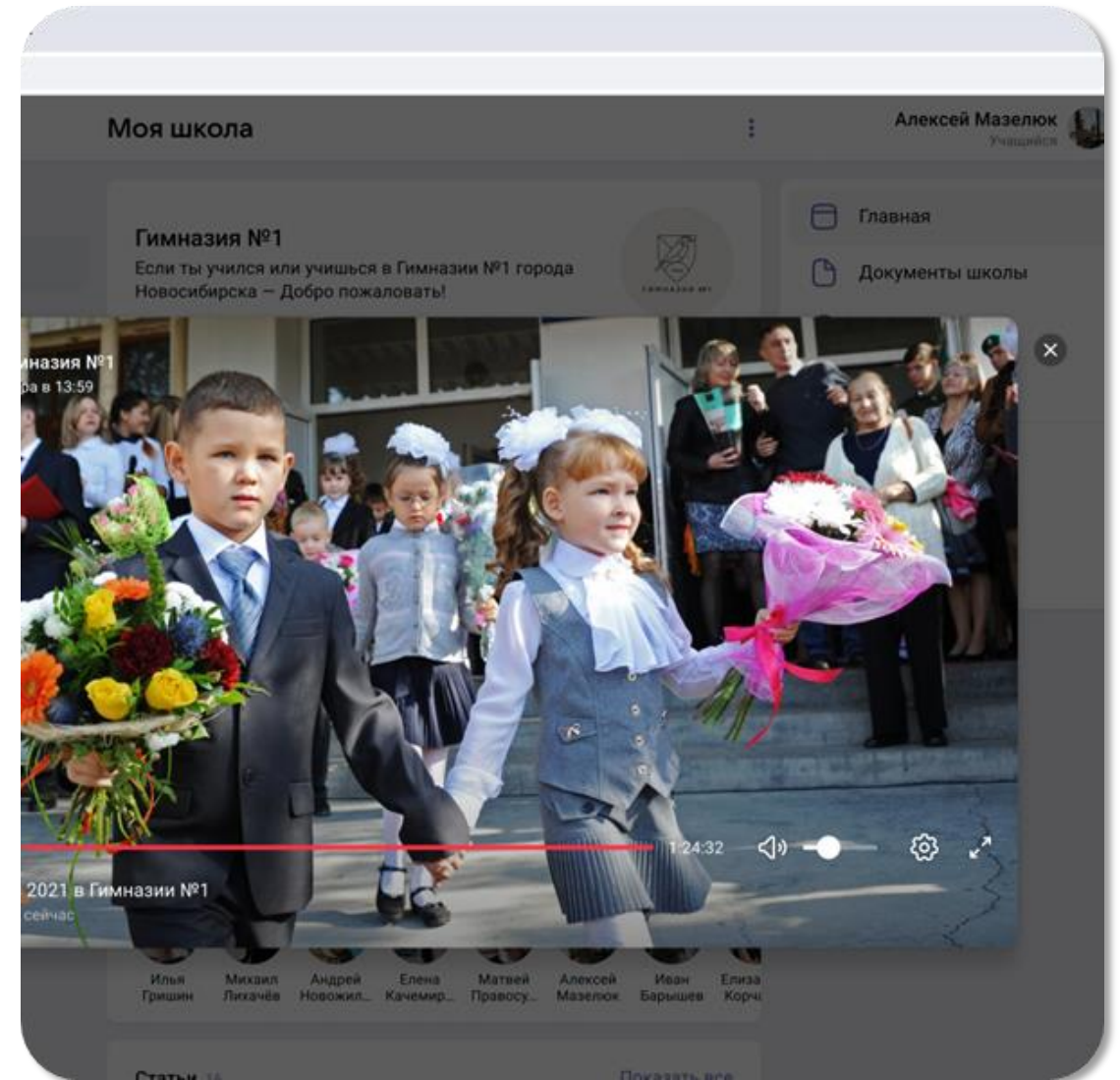
# Организация трансляций

Организация может проводить видеотрансляции любых событий учреждения для широкого круга пользователей в своем сообществе.

Поддержка до 10 000 одновременных зрителей,  
с возможностью оставлять комментарии.

## Примеры использования:

- Открытые занятия
- Массовые праздники
- Муниципальные и региональные мероприятия
- Конференции



# Сопровождение учительского сообщества

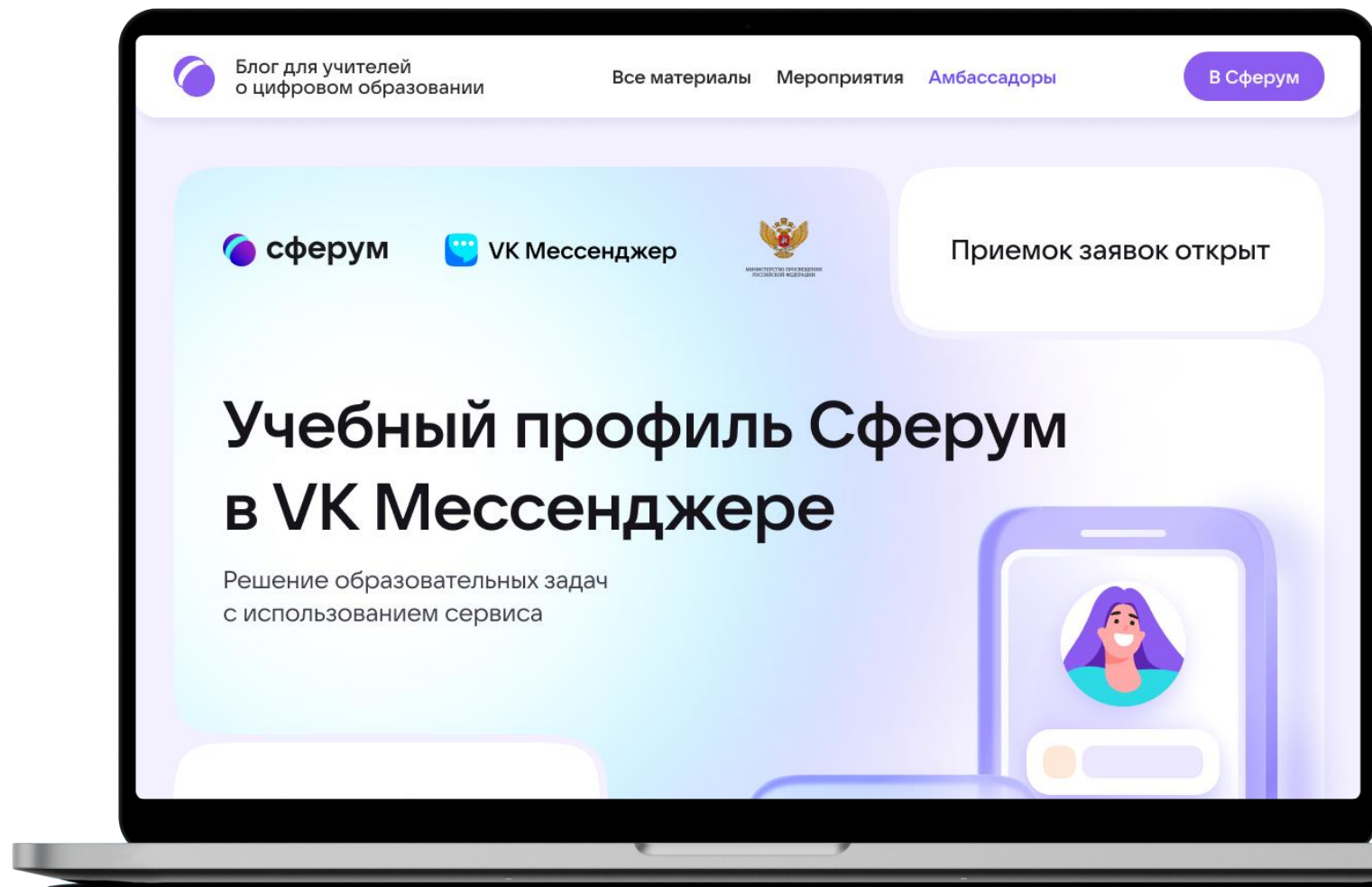


# Сопровождение учителя

- Новый обучающий курс с сертификатом установленного образца
- Подсказки и краткие видео о новых функциях в Сферуме
- Обновленный дизайн приложения
- Выделенная техническая поддержка для учителей



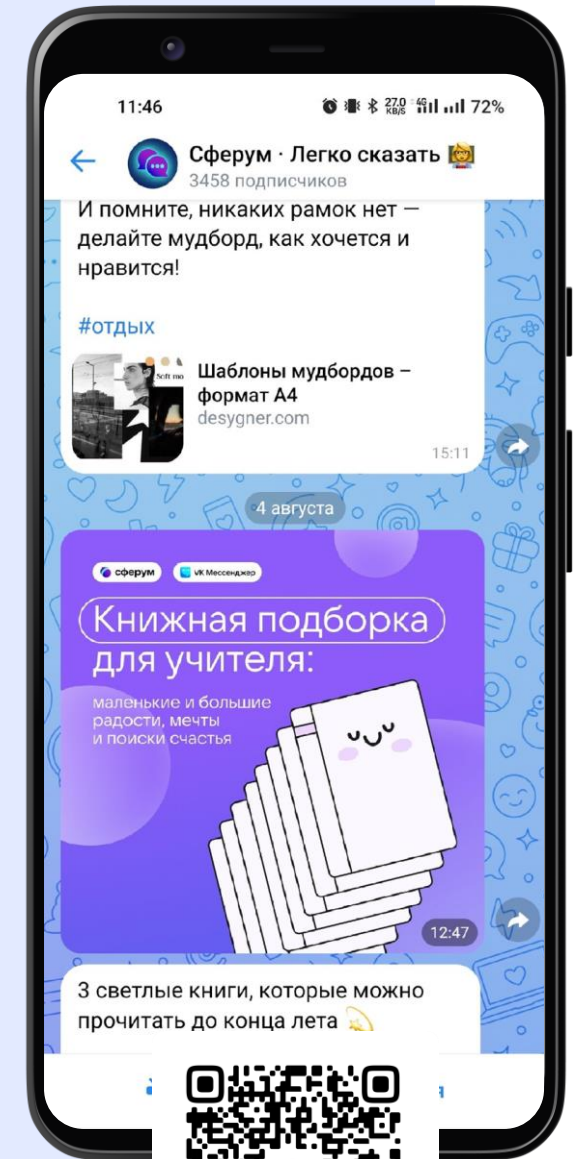
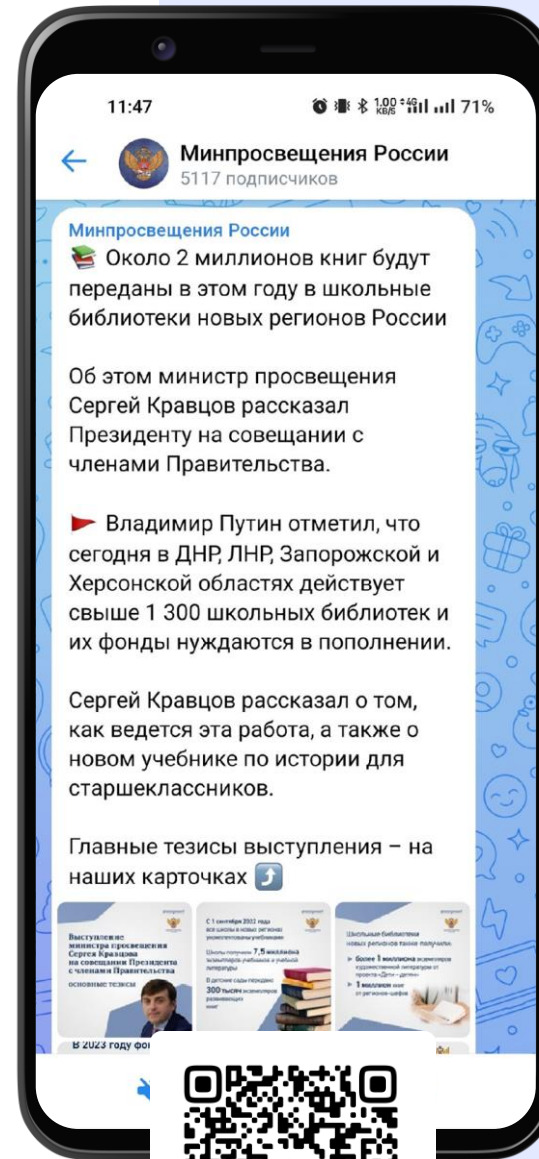
Курс для учителя



# Каналы в Сфереуме

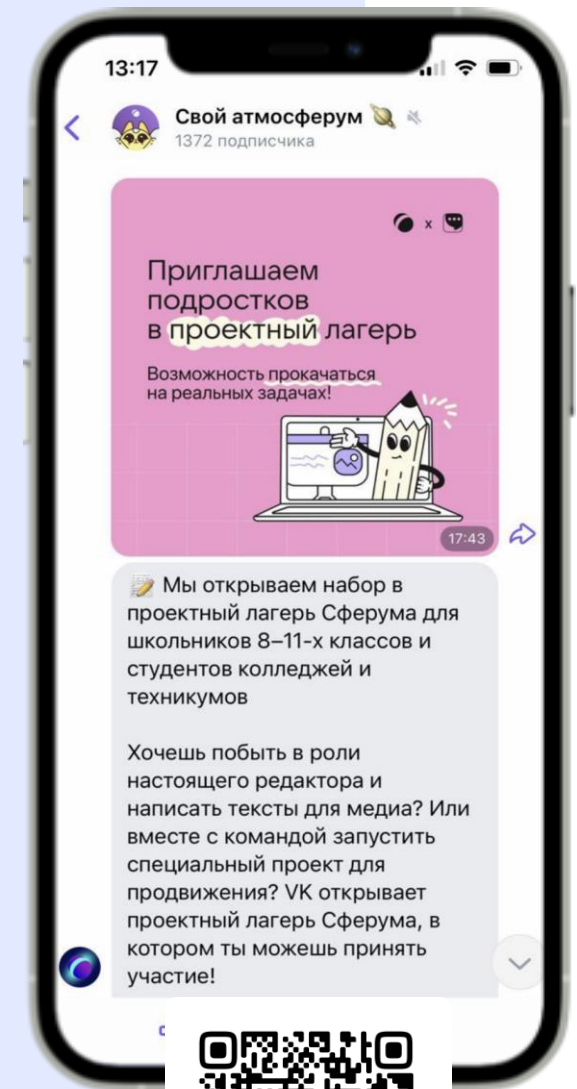
## Новые возможности

- Легко создавать и самостоятельно управлять
- Неограниченное количество подписчиков
- Возможность получать реакции на опубликованный контент
- Оперативное информирование о важных образовательных событиях



# Полезные сообщества для учителей и учеников

- Разнообразный познавательный контент для учителей и учеников
- Многообразие тематик на любой вкус
- Важная информация о конкурсах и олимпиадах
- Возможность участвовать в образовательных викторинах и квизах



# Каналы Академии Минпросвещения РФ



Минпросвещения  
России



Академия  
Минпросвещения  
России



Академия  
Минпросвещения России  
Химия



Академия  
Минпросвещения России  
География



Академия  
Минпросвещения России  
Начальная школа



Академия  
Минпросвещения  
России  
Математика



Академия  
Минпросвещения  
России  
Физика



Академия  
Минпросвещения России  
Разговоры о важном



Академия  
Минпросвещения России  
Педагогические  
классы России



Академия Минпросвещения  
России  
Школа Минпросвещения  
России

# Каналы для учителей, работающих в СФЕРУМе



СФЕРУМ. ЛЕГКО  
СКАЗАТЬ





# Приложение на ПК

The screenshot shows the Sferum website interface. At the top, there is a navigation bar with the Sferum logo and links for 'О Сферуме', 'Учителям', 'Ученикам и родителям', 'Администраторам', 'Инструкции', and 'Войти'. The main content area features a large blue gradient box with the text: 'Скачайте VK Мессенджер для безопасного общения в учебном профиле Сферум'. To the right of this text, there are four buttons for mobile app downloads: 'Доступно в RuStore beta', 'Доступно в Google Play', 'Загрузите в App Store', and 'Откройте в AppGallery'. Below these is a section titled 'Для компьютера' with two buttons: 'Windows Windows 11+' and 'Mac OS macOS 10.9+'. At the bottom of this section is a link 'Открыть веб-версию'. The footer contains the Sferum logo, links for 'Инструкции', 'Поддержка', 'Пресса', and 'VK Мессенджер', along with social media icons for VK, Telegram, and WhatsApp. At the very bottom, there are links for 'Политика конфиденциальности', 'Пользовательское соглашение', and a copyright notice: '© 2023 Сферум. Все права защищены'.

Скачайте VK Мессенджер  
для безопасного общения  
в учебном профиле  
Сферум

### Для мобильных устройств

- Доступно в RuStore beta
- Доступно в Google Play
- Загрузите в App Store
- Откройте в AppGallery

### Для компьютера

- Windows Windows 11+
- Mac OS macOS 10.9+

[Открыть веб-версию](#)

# Календарь событий



Блог для учителей о цифровом образовании

Блог

**Мероприятия**

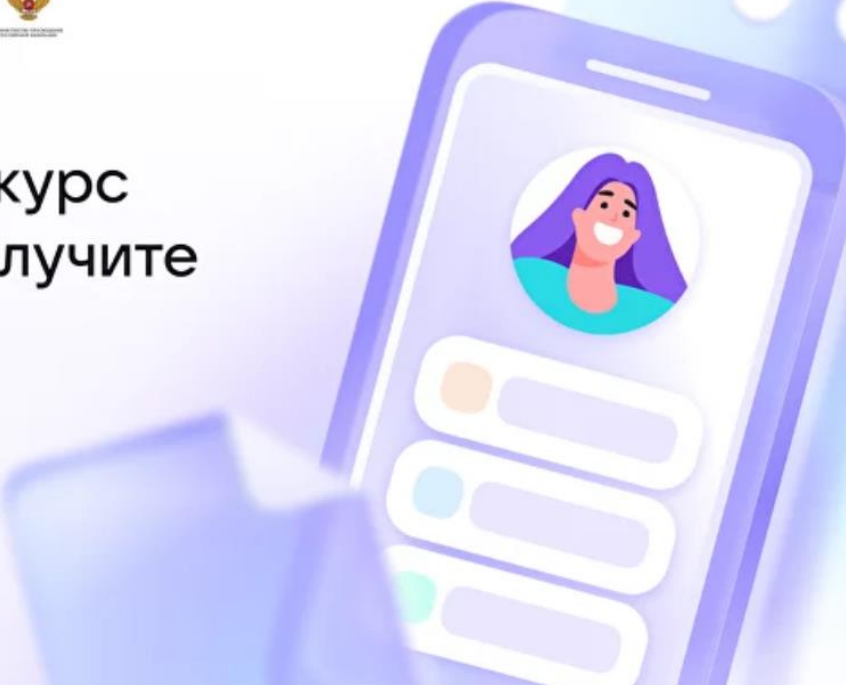
Амбассадоры

В Сферум



## Пройдите онлайн-курс для педагогов и получите сертификат

Узнайте всё об учебном профиле Сферум в VK Мессенджере



7 новых функций Сферума, которые помогут в учебном году

[Читать →](#)

Абстрактные планы — в конкретную цель. Что такое методика SMART

[Читать →](#)

Как создать учебный профиль Сферум в VK мессенджере

# Часто возникающие вопросы



# Сферум - Самарская область - общий чат

[https://sferum.ru/?p=messages&join=aRUY\\_SeSxlgTP8\\_q\\_CZDsu0he8LsaJgwd8=](https://sferum.ru/?p=messages&join=aRUY_SeSxlgTP8_q_CZDsu0he8LsaJgwd8=)



# Что делать, если родитель зарегистрировал учебный профиль ребенка на свой телефон

**И ученику и родителю необходим свой собственный профиль в Сферуме со своим номером телефона.**

Если профиль зарегистрирован для ученика, а принадлежит родителю, можно создать в Сферуме отдельный аккаунт для ученика (если он ещё не создан), а в этом поменять данные на данные родителя.

Для этого нужно:

1. Покинуть школу, если уже присоединились к ней на [sferum.ru](https://sferum.ru).

> Если используете браузер на компьютере, откройте сайт [sferum.ru](https://sferum.ru) → войдите со своим логином и паролем учебного аккаунта (кнопка «Войти» справа сверху) → нажмите на изображение профиля справа сверху → Профиль → три точки напротив учебного заведения → Покинуть.

> Если используете мобильный браузер, откройте сайт [sferum.ru](https://sferum.ru) → войдите со своим логином и паролем учебного аккаунта (три чёрточки справа сверху → «Войти») → справа внизу «Ещё» → «Профиль» → три точки напротив учебного заведения → «Покинуть».

2. Изменить данные профиля на данные родителя можно на [sferum.ru](https://sferum.ru).

Имя, дату рождения, пол можно поменять на сайте [sferum.ru](https://sferum.ru). Если ещё не вошли в свой профиль, сначала авторизоваться на [sferum.ru](https://sferum.ru) со своим логином и паролем учебного аккаунта (кнопка «Войти» справа сверху) → перейти в «Настройки» <https://sferum.ru/?p=settings>

3. Зарегистрировать ребенку отдельный аккаунт на его номер телефона. Сделать это можно в VK Мессенджере.

Если что-то не получается или возникают сложности, пожалуйста, напишите в поддержку [info@sferum.ru](mailto:info@sferum.ru)



Ждем ваши  
предложения  
и вопросы

