



**Кинельское управление  
министерства образования и науки Самарской области**

# **СИСТЕМА ОБРАЗОВАНИЯ КИНЕЛЬСКОГО ОБРАЗОВАТЕЛЬНОГО ОКРУГА В ЦИФРАХ И ФАКТАХ (2018-2019 учебный год)**



**Кинельское управление  
министерства образования и науки Самарской области**

**СИСТЕМА ОБРАЗОВАНИЯ  
КИНЕЛЬСКОГО  
ОБРАЗОВАТЕЛЬНОГО ОКРУГА  
В ЦИФРАХ И ФАКТАХ  
(2018-2019 учебный год)**

*Составители:*

*Агеева О.М.*, главный консультант Кинельского управления министерства образования и науки Самарской области;

*Архипова Т.Н.*, главный специалист отдела организации образовательных ресурсов;

*Белова В.В.*, заведующая отделом координации опытно-экспериментальной работы ГБУ ДПО «Кинельский РЦ»;

*Гулина А.В.*, директор ГБУ ДПО «Кинельский РЦ»

*Иванова С.В.*, заведующая информационно-аналитического отдела ГБУ ДПО «Кинельский РЦ»;

*Мартынова И.Е.*, ведущий специалист отдела реализации образовательных программ Кинельского управления министерства образования и науки Самарской области;

*Чеховских Е.С.*, методист информационно-аналитического отдела ГБУ ДПО «Кинельский РЦ»;

*Шмелева О.Ю.*, ведущий специалист отдела реализации образовательных программ Кинельского управления министерства образования и науки Самарской области.

**Система образования Кинельского образовательного округа в цифрах и фактах (2018-2019 учебный год) / сост.: О.М. Агеева, Т.Н. Архипова, В.В. Белова, А.В. Гулина, С.В. Иванова, И.Е. Мартынова, Е.С. Чеховских, О.Ю. Шмелева.**

В настоящем издании представлены обобщенные материалы итогов деятельности системы образования Кинельского образовательного округа в 2018-2019 учебном году.

© ГБУ ДПО «Кинельский РЦ»;  
2019

.....  
*Информационно-аналитическое издание*

**Система образования Кинельского образовательного округа  
в цифрах и фактах (2018-2019 учебный год)**

*Составители:*

*О.М. Агеева, Т.Н. Архипова, В.В. Белова, А.В. Гулина, С.В. Иванова,  
И.Е. Мартынова, Е.С. Чеховских, О.Ю. Шмелева*

*Верстка:*

*С.В. Иванова, Е.С. Чеховских*

## СОДЕРЖАНИЕ

№ п/п	НАИМЕНОВАНИЕ РАЗДЕЛА	СТР.
1.	Сведения о сети образовательных организаций Кинельского образовательного округа	2
2.	Кадры	4
3.	Государственная итоговая аттестация по образовательным программам основного общего образования в форме ОГЭ	5
4.	Государственная итоговая аттестация по образовательным программам среднего общего образования в форме ЕГЭ	23
5.	Результаты ВПР	37
6.	Сеть дошкольных образовательных организаций Кинельского образовательного округа	40
7.	Сеть организаций дополнительного образования детей Кинельского образовательного округа	41
8.	Выявление талантливой молодежи	43
9.	Поддержка талантливой молодежи	46
10.	Успехи наших педагогов	47

## СЕТЬ ОБЩЕОБРАЗОВАТЕЛЬНЫХ ОРГАНИЗАЦИЙ КИНЕЛЬСКОГО ОБРАЗОВАТЕЛЬНОГО ОКРУГА

### Количество общеобразовательных учреждений в 2018/2019 учебном году

Наименование	ГОУ г.о.Кинель	ГОУ м.р.Кинельский
Основные школы	0	4
Средние школы (кроме школ с углубленным изучением отдельных предметов)	8	19
из них с вечерним отделением	1	0
Филиалы школ	0	3
Школы с углубленным изучением отдельных предметов	2	0
Профессиональные образовательные организации	1	1

### Статистическая информация за 2018/2019 учебный год

Наименование	Число обучающихся	
	ГОУ г.о.Кинель	ГОУ м.р.Кинельский
Основные школы	0	153
Средние школы (кроме школ с углубленным изучением отдельных предметов)	4214	2635
из них с вечерним отделением	8	0
Школы с углубленным изучением отдельных предметов	2231	0
Среднего профессионального образования	512	192

№ п/п	Наименование ОО	2016-17 уч. год	2017-18 уч. год	2018-19 уч. год
<b>1</b>	<b>Количество ОУ (всего)</b>	<b>29</b>	<b>29</b>	<b>28</b>
1.1	ГОУ	28	28	28
1.2	НОУ	1	1	0
<b>2</b>	<b>Число уч-ся (всего)</b>	<b>9066</b>	<b>9372</b>	<b>9614</b>
2.1	ГОУ	8697	9021	9614
2.2	НОУ	369	351	0
<b>3</b>	<b>Кол-во классов (всего)</b>	<b>483</b>	<b>494</b>	<b>501</b>
3.1	ГОУ	466	476	501
3.2	НОУ	17	18	0

№ п/п	Наименование ОО	2016-17 уч. год	2017-18 уч. год	2018-19 уч. год
<b>4</b>	<b>Средняя наполняемость</b>			
4.1	ГОУ г.о.Кинель	24,7	25,2	25,4
4.2.	ГОУ м.р.Кинельский	12,1	12,1	9,7
<b>5</b>	<b>Число уч-ся 1-х классов (всего)</b>	<b>1023</b>	<b>1059</b>	<b>1055</b>
5.1	ГОУ	967	1007	1055
5.2	НОУ	56	52	0
<b>6</b>	<b>Число уч-ся 9 классов (всего)</b>	<b>757</b>	<b>816</b>	<b>912</b>
6.1	ГОУ	732	797	912
6.2	НОУ	25	19	0
<b>7</b>	<b>Число уч-ся 10 классов (всего)</b>	<b>357</b>	<b>359</b>	<b>357</b>
7.1	ГОУ	342	346	357
7.2	НОУ	15	13	0
<b>8</b>	<b>Число уч-ся 11 (12) классов (всего)</b>	<b>320</b>	<b>348</b>	<b>340</b>
8.1	ГОУ	300	336	340
8.2	НОУ	20	12	0

### Сохранение численности учащихся при переходе в старшую школу и на уровне среднего общего образования



## КАДРЫ

№ п/п	Наименование ОО	2016-17 уч.год	2017-18 уч.год	2018-19 уч.год
<b>Общее образование</b>				
<b>1</b>	<b>Число работников</b>	<b>2073</b>	<b>2065</b>	<b>2064</b>
1.1	ГОУ	1993	1985	2064
1.2	НОУ	80	80	0
<b>2</b>	<b>Число учителей</b>	<b>635</b>	<b>642</b>	<b>656</b>
2.2	ГОУ	609	615	656
2.4	НОУ	26	27	0
3	Число учителей в возрасте до 25 лет	53	50	43
3.1	Доля учителей в возрасте до 25 лет в общей численности учителей	8,3	7,8	6,6
4	Число учителей в возрасте от 25 до 35 лет	95	108	116
4.1	Доля учителей в возрасте от 25 до 35 лет в общей численности учителей	14,96	16,82	17,68
5	Число учителей пенсионного возраста	141	143	138
5.1	Доля учителей пенсионного возраста в общей численности учителей	22,2	22,3	21,04

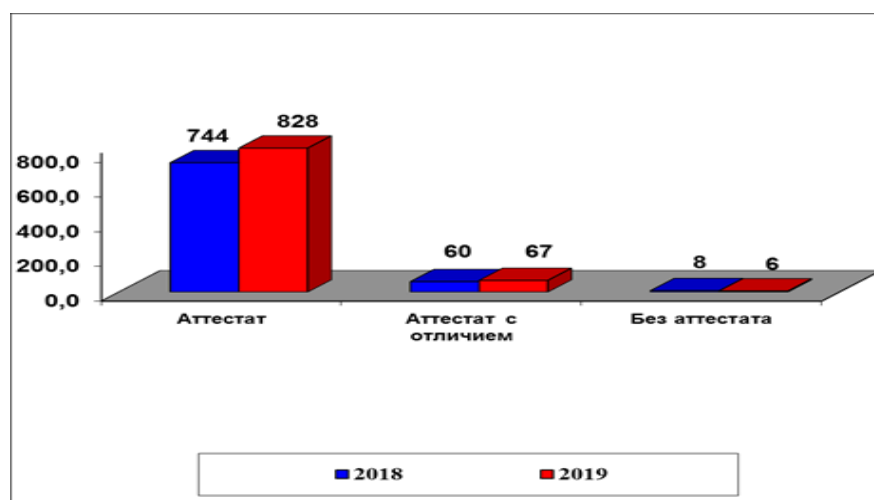
# ГОСУДАРСТВЕННАЯ ИТОГОВАЯ АТТЕСТАЦИЯ ПО ОБРАЗОВАТЕЛЬНЫМ ПРОГРАММАМ ОСНОВНОГО ОБЩЕГО ОБРАЗОВАНИЯ В ФОРМЕ ОГЭ



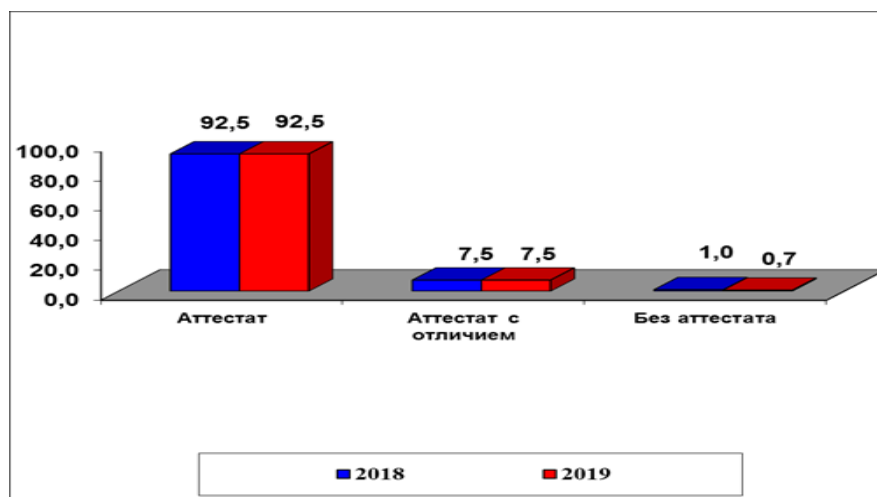
## Количество участников ГИА-9

Год	2018	2019
Количество участников, участвующих в ОГЭ	726	815
Количество участников, участвующих в ГВЭ	80	80

## Получение аттестатов об основном общем образовании (в чел.)



## Получение аттестатов об основном общем образовании (в %)

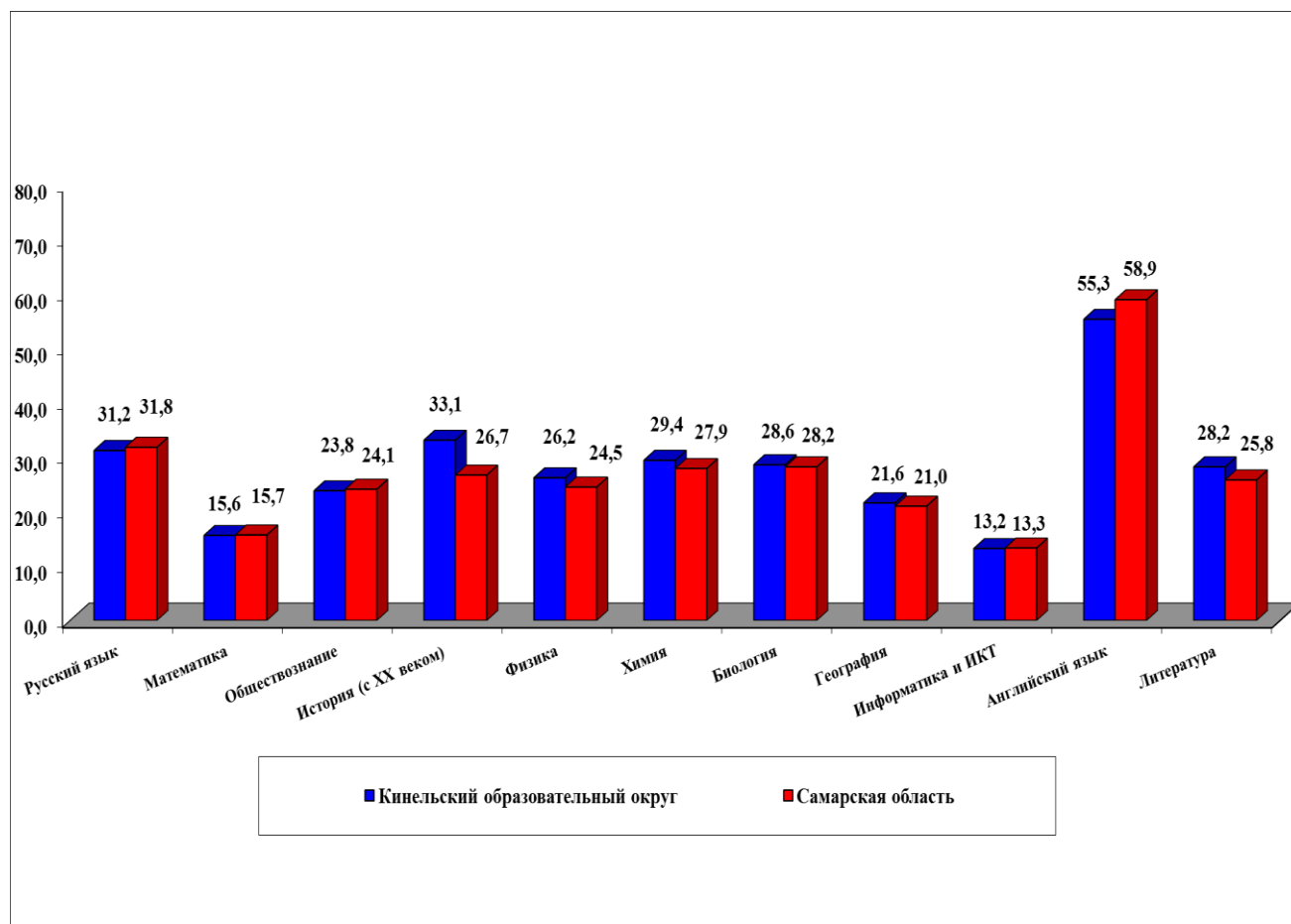




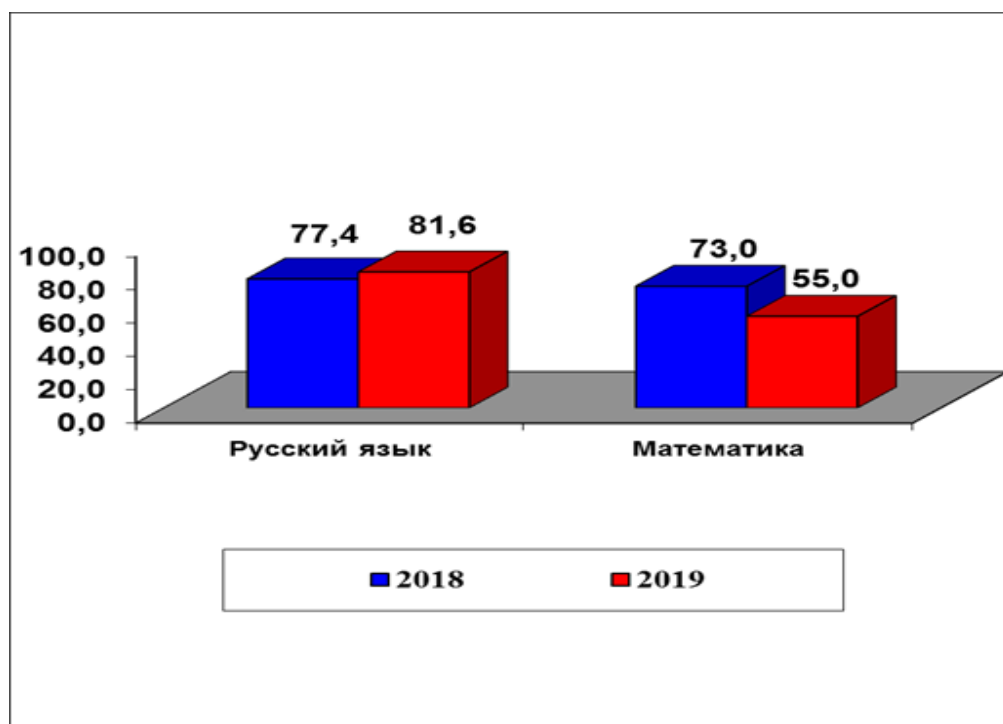
## Средняя оценка ОГЭ (по 5-ти балльной шкале)

Предмет	Средняя оценка	
	2017/2018	2018/2019
Русский язык	4,1	4,1
Математика	4	3,5
Обществознание	3,7	3,3
История	3,8	4,3
Физика	4,1	4,1
Химия	4,7	4,4
Биология	3,8	3,9
География	4,1	3,7
Информатика и ИКТ	3,8	3,9
Английский язык	4,2	4,1
Литература	4,5	4,9

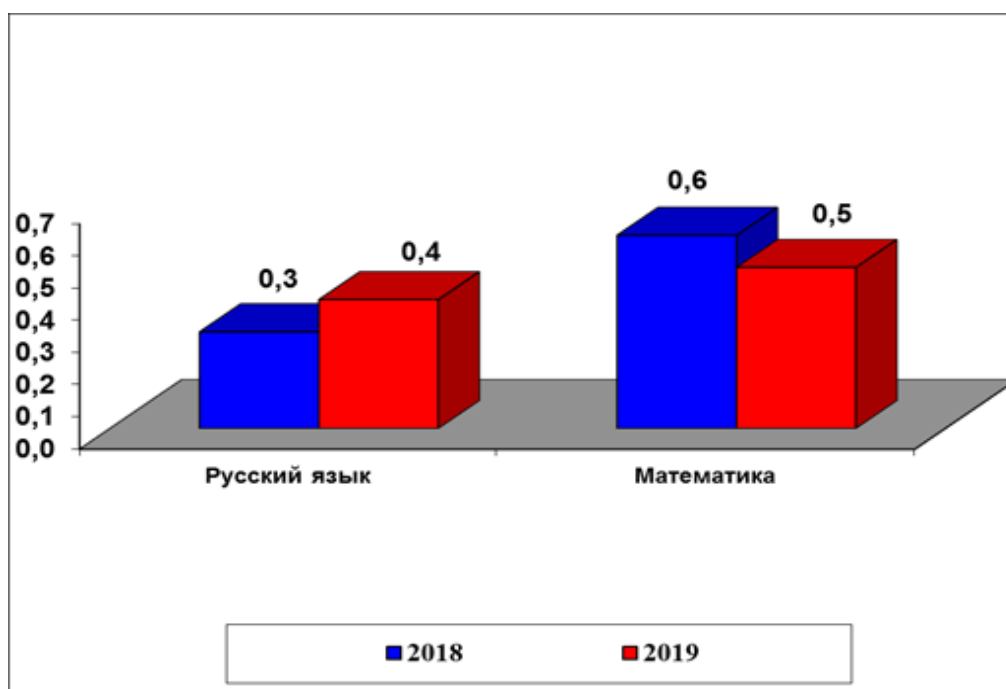
## Средний балл ОГЭ-2019



**Доля участников ОГЭ (в %), получивших «4» и «5»**



**Доля участников ОГЭ (в %),  
не набравших минимальное количество баллов**



## Соответствие годовых и экзаменационных отметок в 2019 году

Предмет	Кол-во всех участников	На уровне годовой		Выше годовой		Ниже годовой	
		кол-во чел.	доля, %	кол-во чел.	доля, %	кол-во чел.	доля, %
Русский язык	815	421	51,70	346	42,45	48	5,89
Математика	815	552	67,73	142	17,42	121	14,85
Обществознание	456	257	56,36	23	5,01	176	38,60
История	19	12	63,16	2	10,53	5	26,32
Физика	111	56	50,45	35	31,53	20	18,02
Химия	103	67	65,05	29	28,16	7	6,80
Биология	289	167	57,79	51	17,65	71	24,57
География	358	209	58,38	69	19,27	80	22,35
Информатика и ИКТ	237	144	60,76	29	12,24	64	27
Английский язык	43	25	58,14	4	9,3	14	32,56
Литература	15	13	86,67	0	0,00	2	13,33

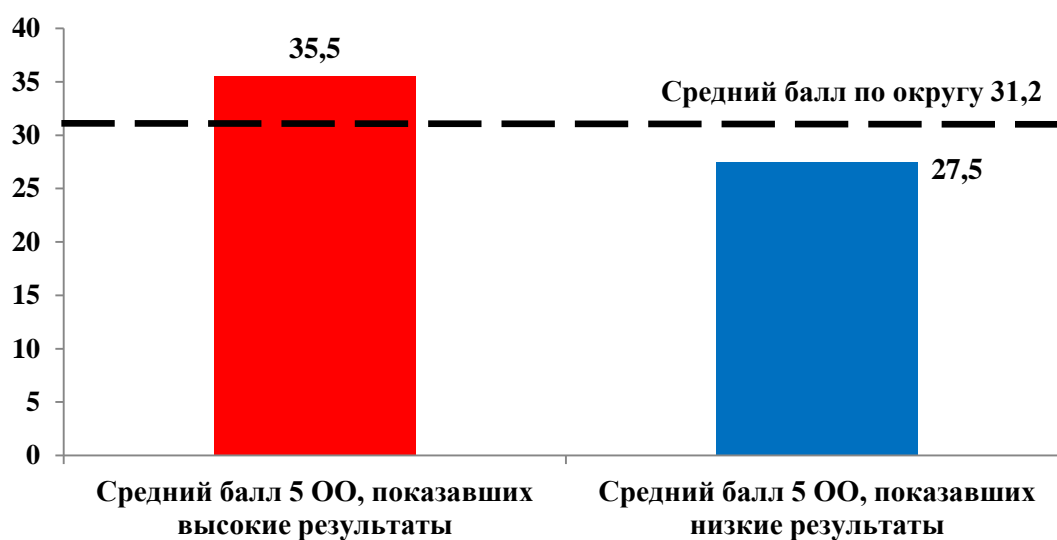
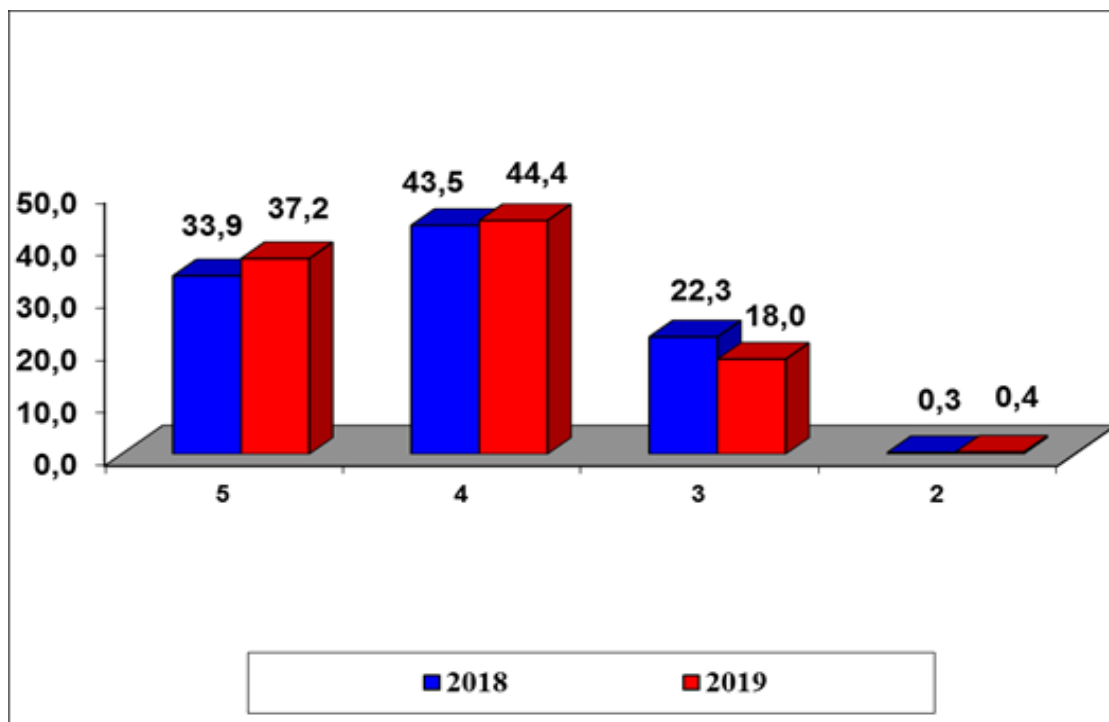
**Соответствие годовых и экзаменационных отметок  
по русскому языку в 2019 году**

Наименование ОО	Кол-во участников	На уровне годовой		Выше годовой		Ниже годовой	
		кол-во	доля	кол-во	доля	кол-во	доля
ГБОУ СОШ №1	50	20	40	29	58,0	1	2
ГБОУ СОШ №2	83	37	44,6	44	53,0	2	2,4
ГБОУ СОШ №3	41	25	60,98	12	29,27	4	9,76
ГБОУ СОШ №4	43	19	44,19	20	46,51	4	9,30
ГБОУ СОШ №5	102	47	46,08	45	44,12	10	9,80
ГБОУ СОШ №8	54	38	70,37	12	22,22	4	7,41
ГБОУ СОШ №9	72	43	59,72	28	38,89	1	1,39
ГБОУ СОШ №10	55	43	78,18	9	16,36	3	5,45
ГБОУ СОШ №11	90	45	50,00	38	42,22	7	7,78
ГБОУ СОШ с. Алакаевка	9	5	55,56	4	44,44	0	0,00
ГБОУ СОШ с. Бобровка	8	6	75,00	1	12,50	1	12,50
ГБОУ СОШ с. Богдановка	11	3	27,27	8	72,73	0	0,00
ГБОУ ООШ с. Большая Малышевка	6	3	50,00	3	50,00	0	0,00
ГБОУ СОШ с. Бузаевка	8	5	62,50	3	37,50	0	0,00
ГБОУ СОШ с. Георгиевка	37	9	24,32	27	72,97	1	2,70
ГБОУ СОШ с. Домашка	17	14	82,35	2	11,76	1	5,88
ГБОУ СОШ п. Кинельский	10	3	30,00	7	70,00	0	0,00
ГБОУ СОШ п. Комсомольский	30	15	50,00	15	50,00	0	0,00
ГБОУ СОШ с. Красносамарское	15	6	40,00	8	53,33	1	6,67
ГБОУ СОШ с. Малая Малышевка	14	8	57,14	1	7,14	5	35,71
ГБОУ СОШ с. Новый Сарбай	11	7	63,64	4	36,36	0	0,00
ГБОУ СОШ п. Октябрьский	5	0	0,00	4	80,00	1	20,00
ГБОУ ООШ с. Парфеновка	2	2	100,00	0	0,00	0	0,00
ГБОУ ООШ с. Покровка	7	3	42,86	4	57,14	0	0,00
ГБОУ СОШ с. Сколково	5	2	40,00	3	60,00	0	0,00
ГБОУ СОШ с. Сырейка	10	6	60,00	3	30,00	1	10,00
ГБОУ СОШ с. Чубовка	19	6	31,58	12	63,16	1	5,26
ГБОУ ООШ п. Угорье	1	1	100,00	0	0,00	0	0,00
<b>ИТОГО</b>	<b>815</b>	<b>421</b>	<b>51,66</b>	<b>346</b>	<b>42,45</b>	<b>48</b>	<b>5,89</b>

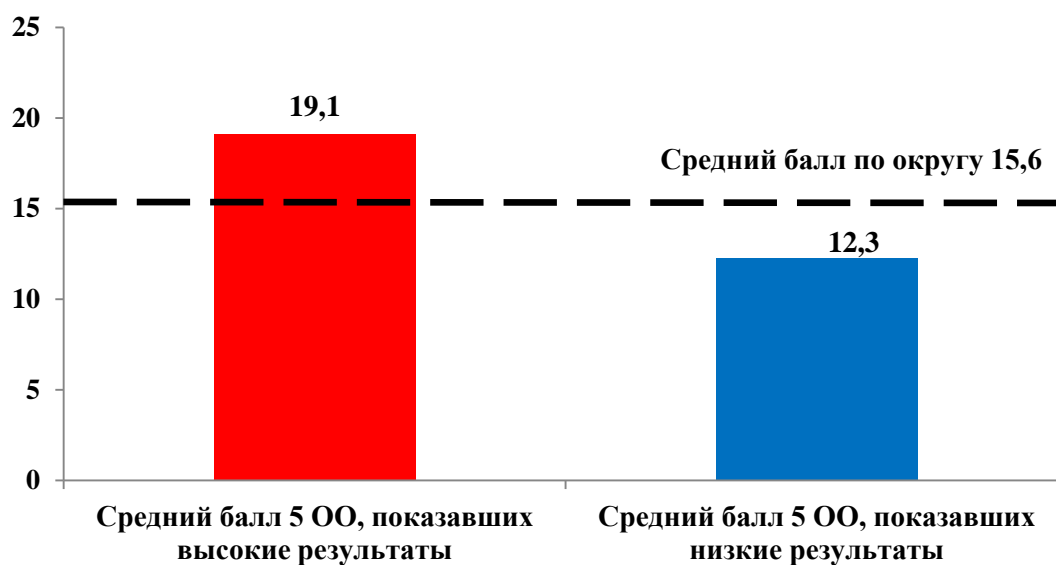
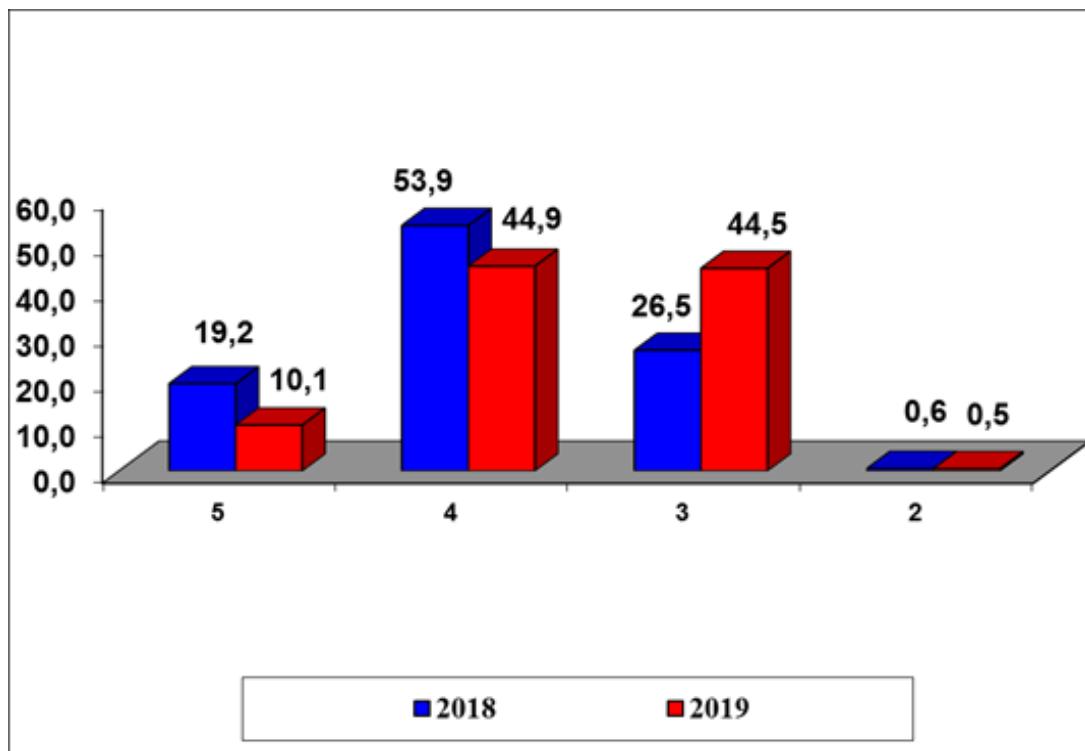
**Соответствие годовых и экзаменационных отметок  
по математике в 2019 году**

Наименование ОО	Кол-во участников	На уровне годовой		Выше годовой		Ниже годовой	
		кол-во	доля	кол-во	доля	кол-во	доля
ГБОУ СОШ №1	50	45	90	4	8	1	2
ГБОУ СОШ №2	83	59	71,08	14	16,87	10	12,05
ГБОУ СОШ №3	41	31	75,61	3	7,32	7	17,07
ГБОУ СОШ №4	43	30	69,77	5	11,63	8	18,60
ГБОУ СОШ №5	102	61	59,80	24	23,53	17	16,67
ГБОУ СОШ №8	54	41	75,93	8	14,81	5	9,26
ГБОУ СОШ №9	72	45	62,50	6	8,33	21	29,17
ГБОУ СОШ №10	55	23	41,82	26	47,27	6	10,91
ГБОУ СОШ №11	90	59	65,56	16	17,78	15	16,67
ГБОУ СОШ с. Алакаевка	9	6	66,67	0	0,00	3	33,33
ГБОУ СОШ с. Бобровка	8	6	75,00	0	0,00	2	25,00
ГБОУ СОШ с. Богдановка	11	4	36,36	3	27,27	4	36,36
ГБОУ ООШ с. Большая Малышевка	6	6	100	0	0	0	0
ГБОУ СОШ с. Бузаевка	8	5	62,50	3	37,50	0	0,00
ГБОУ СОШ с. Георгиевка	37	30	81,08	6	16,22	1	2,70
ГБОУ СОШ с. Домашка	17	15	88,24	1	5,88	1	5,88
ГБОУ СОШ п. Кинельский	10	3	30,00	0	0,00	7	70,00
ГБОУ СОШ п. Комсомольский	30	20	66,67	6	20,00	4	13,33
ГБОУ СОШ с. Красносамарское	15	13	86,67	1	6,67	1	6,67
ГБОУ СОШ с. Малая Малышевка	14	11	78,57	3	21,43	0	0,00
ГБОУ СОШ с. Новый Сарбай	11	2	18,18	7	63,64	2	18,18
ГБОУ СОШ п. Октябрьский	5	1	20,00	0	0,00	4	80,00
ГБОУ ООШ с. Парфеновка	2	2	100	0	0,00	0	0,00
ГБОУ ООШ с. Покровка	7	6	85,71	1	14,29	0	0,00
ГБОУ СОШ с. Сколково	5	5	100	0	0,00	0	0,00
ГБОУ СОШ с. Сырейка	10	9	90,00	1	10,00	0	0,00
ГБОУ СОШ с. Чубовка	19	13	68,42	4	21,05	2	10,53
ГБОУ ООШ п. Угорье	1	1	100	0	0	0	0,00
<b>ИТОГО</b>	<b>815</b>	<b>552</b>	<b>67,73</b>	<b>142</b>	<b>17,42</b>	<b>121</b>	<b>14,85</b>

**Результаты государственной итоговой аттестации по образовательным программам основного общего образования в форме ОГЭ по русскому языку (отношение числа отметок по 5- балльной шкале к общему числу отметок, в %)**



**Результаты государственной итоговой аттестации по образовательным программам основного общего образования в форме ОГЭ по математике (отношение числа отметок по 5- балльной шкале к общему числу отметок, в %)**



**Показатели качества знаний и уровня обученности по итогам ОГЭ обучающихся, освоивших образовательные программы основного общего образования, по русскому языку на территории Кинельского управления**

Наименование ОО	Кол-во участников	Средняя оценка	Полученные оценки				Качество знаний	Уровень обученности
			2	3	4	5		
ГБОУ СОШ №1	50	4,0		7	30	13	86,0%	100%
ГБОУ СОШ №2	83	4,0	1	4	37	41	94,0%	99%
ГБОУ СОШ №3	41	4,0		9	25	7	78,0%	100%
ГБОУ СОШ №4	43	4,0		7	17	19	83,7%	100%
ГБОУ СОШ №5	102	4,0		15	45	42	85,3%	100%
ГБОУ СОШ №8	54	4,0		10	27	17	81,5%	100%
ГБОУ СОШ №9	72	4,0		8	37	27	88,9%	100%
ГБОУ СОШ №10	55	4,0		9	24	22	83,6%	100%
ГБОУ СОШ №11	90	4,0	1	25	35	29	71,1%	99%
ГБОУ СОШ с. Алакаевка	9	4,0		3	3	3	66,7%	100%
ГБОУ СОШ с. Бобровка	8	4,0		3	2	3	62,5%	100%
ГБОУ СОШ с. Богдановка	11	4,0		2	2	7	81,8%	100%
ГБОУ ООШ с. Большая Малышевка	6	4,0		2	2	2	66,7%	100%
ГБОУ СОШ с. Бузаевка	8	4,0		3	3	2	62,5%	100%
ГБОУ СОШ с. Георгиевка	37	4,0		4	17	16	89,2%	100%
ГБОУ СОШ с. Домашка	17	4,0		5	9	3	70,6%	100%
ГБОУ СОШ п. Кинельский	10	5,0			5	5	100,0%	100%
ГБОУ СОШ п. Комсомольский	30	4,0		8	7	15	73,3%	100%
ГБОУ СОШ с. Красносамарское	15	4,0		3	8	4	80,0%	100%
ГБОУ СОШ с. Малая Малышевка	14	4,0	1	5	1	7	57,1%	93%
ГБОУ СОШ с. Новый Сарбай	11	4,0		3	6	2	72,7%	100%
ГБОУ СОШ п. Октябрьский	5	4,0		1	1	3	80,0%	100%
ГБОУ ООШ с. Парфеновка	2	5,0				2	100,0%	100%
ГБОУ ООШ с. Покровка	7	4,0		3	4		57,1%	100%
ГБОУ СОШ с. Сколково	5	5,0				5	100,0%	100%
ГБОУ СОШ с. Сырейка	10	4,0		4	3	3	60,0%	100%
ГБОУ СОШ с. Чубовка	19	4,0		4	11	4	78,9%	100%
ГБОУ ООШ п. Угорье	1	4,0			1		100,0%	100%
<b>Итого по городу</b>	<b>590</b>	<b>4,0</b>	<b>2</b>	<b>94</b>	<b>277</b>	<b>217</b>	<b>83,7%</b>	<b>100%</b>
<b>Итого по району</b>	<b>225</b>	<b>4,2</b>	<b>1</b>	<b>53</b>	<b>85</b>	<b>86</b>	<b>76,0%</b>	<b>100%</b>
<b>ИТОГО Кинельское управление</b>	<b>815</b>	<b>4,1</b>	<b>3</b>	<b>147</b>	<b>362</b>	<b>303</b>	<b>81,6%</b>	<b>99,6%</b>



**Показатели качества знаний и уровня обученности по итогам ОГЭ обучающихся, освоивших образовательные программы основного общего образования, по математике на территории Кинельского управления**

Наименование ОО	Кол-во участников	Средняя оценка	Полученные оценки				Качество знаний	Уровень обученности
			2	3	4	5		
ГБОУ СОШ №1	50	3,0		31	18	1	38,0%	100%
ГБОУ СОШ №2	83	4,0	1	26	49	7	67,5%	99%
ГБОУ СОШ №3	41	3,0		28	12	1	31,7%	100%
ГБОУ СОШ №4	43	4,0		18	21	4	58,1%	100%
ГБОУ СОШ №5	102	4,0		31	56	15	69,6%	100%
ГБОУ СОШ №8	54	4,0		24	25	5	55,6%	100%
ГБОУ СОШ №9	72	3,0		36	31	5	50,0%	100%
ГБОУ СОШ №10	55	3,0		20	30	5	63,6%	100%
ГБОУ СОШ №11	90	4,0	1	35	47	7	60,0%	99%
ГБОУ СОШ с. Алакаевка	9	3,0		7	1	1	22,2%	100%
ГБОУ СОШ с. Бобровка	8	4,0	1	3	3	1	50,0%	88%
ГБОУ СОШ с. Богдановка	11	3,0		6	4	1	45,5%	100%
ГБОУ ООШ с. Большая Малышевка	6	3,0		4	2		33,3%	100%
ГБОУ СОШ с. Бузаевка	8	4,0		4	2	2	50,0%	100%
ГБОУ СОШ с. Георгиевка	37	3,0		20	15	2	45,9%	100%
ГБОУ СОШ с. Домашка	17	3,0		10	3	4	41,2%	100%
ГБОУ СОШ п. Кинельский	10	3,0		4	5	1	60,0%	100%
ГБОУ СОШ п. Комсомольский	30	4,0		14	10	6	53,3%	100%
ГБОУ СОШ с. Красносамарское	15	3,0		11	4		26,7%	100%
ГБОУ СОШ с. Малая Малышевка	14	4,0		6	3	5	57,1%	100%
ГБОУ СОШ с. Новый Сарбай	11	3,0	1	3	7		63,6%	91%
ГБОУ СОШ п. Октябрьский	5	3,0		3	1	1	40,0%	100%
ГБОУ ООШ с. Парфеновка	2	5,0				2	100,0%	100%
ГБОУ ООШ с. Покровка	7	3,0		6	1		14,3%	100%
ГБОУ СОШ с. Сколково	5	4,0		2	1	2	60,0%	100%
ГБОУ СОШ с. Сырейка	10	3,0		6	3	1	40,0%	100%
ГБОУ СОШ с. Чубовка	19	4,0		5	11	3	73,7%	100%
ГБОУ ООШ п. Угорье	1	4,0			1		100,0%	100%
<b>Итого по городу</b>	<b>590</b>	<b>3,6</b>	<b>2</b>	<b>249</b>	<b>289</b>	<b>50</b>	<b>57,5%</b>	<b>100%</b>
<b>Итого по району</b>	<b>225</b>	<b>3,5</b>	<b>2</b>	<b>114</b>	<b>77</b>	<b>32</b>	<b>48,4%</b>	<b>99%</b>
<b>ИТОГО Кинельское управление</b>	<b>815</b>	<b>3,5</b>	<b>4</b>	<b>363</b>	<b>366</b>	<b>82</b>	<b>55,0%</b>	<b>99,5%</b>

**Показатели качества знаний и уровня обученности по итогам ОГЭ обучающихся, освоивших образовательные программы основного общего образования, по биологии на территории Кинельского управления**

Наименование ОО	Кол-во участников	Средняя оценка	Полученные оценки				Качество знаний	Уровень обученности
			2	3	4	5		
ГБОУ СОШ №1	20	3,0		11	9		45,0%	100%
ГБОУ СОШ №2	27	4,0		2	15	10	92,6%	100%
ГБОУ СОШ №3	18	4,0		9	8	1	50,0%	100%
ГБОУ СОШ №4	21	4,0		8	10	3	61,9%	100%
ГБОУ СОШ №5	40	4,0		10	26	4	75,0%	100%
ГБОУ СОШ №8	12	4,0		4	5	3	66,7%	100%
ГБОУ СОШ №9	17	4,0		9	5	3	47,1%	100%
ГБОУ СОШ №10	26	4,0		14	10	2	46,2%	100%
ГБОУ СОШ №11	27	4,0		6	17	4	77,8%	100%
ГБОУ СОШ с. Алакаевка	5	3,0		4		1	20,0%	100%
ГБОУ СОШ с. Бобровка	3	4,0		1	1	1	66,7%	100%
ГБОУ СОШ с. Богдановка	2	3,0		2			0,0%	100%
ГБОУ ООШ с. Большая Малышевка	6	4,0		2	4		66,7%	100%
ГБОУ СОШ с. Бузаевка	4	4,0		1	3		75,0%	100%
ГБОУ СОШ с. Георгиевка	12	4,0		1	7	4	91,7%	100%
ГБОУ СОШ с. Домашка	1	4,0			1		100,0%	100%
ГБОУ СОШ п. Кинельский	3	4,0			2	1	100,0%	100%
ГБОУ СОШ п. Комсомольский	11	4,0		2	8	1	81,8%	100%
ГБОУ СОШ с. Красносамарское	1	4,0			1		100,0%	100%
ГБОУ СОШ с. Малая Малышевка	1	5,0				1	100,0%	100%
ГБОУ СОШ с. Новый Сарбай	9	3,0		6	3		33,3%	100%
ГБОУ СОШ п. Октябрьский	1	4,0			1		100,0%	100%
ГБОУ ООШ с. Покровка	5	3,0		4	1		20,0%	100%
ГБОУ СОШ с. Сколково	3	5,0			1	2	100,0%	100%
ГБОУ СОШ с. Сырейка	8	4,0		3	3	2	62,5%	100%
ГБОУ СОШ с. Чубовка	5	4,0		1	4		80,0%	100%
ГБОУ ООШ п. Угорье	1	5,0				1	100,0%	100%
<b>Итого по городу</b>	<b>208</b>	<b>3,9</b>	<b>0</b>	<b>73</b>	<b>105</b>	<b>30</b>	<b>64,9%</b>	<b>100%</b>
<b>Итого по району</b>	<b>81</b>	<b>3,9</b>	<b>0</b>	<b>27</b>	<b>40</b>	<b>14</b>	<b>66,7%</b>	<b>100%</b>
<b>ИТОГО Кинельское управление</b>	<b>289</b>	<b>3,9</b>	<b>0</b>	<b>100</b>	<b>145</b>	<b>44</b>	<b>65,4%</b>	<b>100,0%</b>

**Показатели качества знаний и уровня обученности по итогам ОГЭ обучающихся, освоивших образовательные программы основного общего образования, по географии на территории Кинельского управления**

Наименование ОО	Кол-во участников	Средняя оценка	Полученные оценки				Качество знаний	Уровень обученности
			2	3	4	5		
ГБОУ СОШ №1	32	3,0		15	15	2	53,1%	100%
ГБОУ СОШ №2	44	4,0		6	23	15	86,4%	100%
ГБОУ СОШ №3	27	3,0		16	11		40,7%	100%
ГБОУ СОШ №4	19	4,0		3	12	4	84,2%	100%
ГБОУ СОШ №5	1	3,0		1			0,0%	100%
ГБОУ СОШ №8	33	4,0		10	13	10	69,7%	100%
ГБОУ СОШ №9	33	4,0		11	19	3	66,7%	100%
ГБОУ СОШ №10	25	4,0		11	8	6	56,0%	100%
ГБОУ СОШ №11	44	3,0	2	25	15	2	38,6%	95%
ГБОУ СОШ с. Алакаевка	8	4,0		3	3	2	62,5%	100%
ГБОУ СОШ с. Бобровка	5	3,0	1	2	1	1	40,0%	80%
ГБОУ СОШ с. Богдановка	11	4,0		1	4	6	90,9%	100%
ГБОУ ООШ с. Большая Малышевка	6	3,0		4	2		33,3%	100%
ГБОУ СОШ с. Георгиевка	13	4,0		2	9	2	84,6%	100%
ГБОУ СОШ с. Домашка	6	4,0		3	1	2	50,0%	100%
ГБОУ СОШ п. Кинельский	6	3,0		3	3		50,0%	100%
ГБОУ СОШ п. Комсомольский	1	5,0				1	100,0%	100%
ГБОУ СОШ с. Красносамарское	14	4,0		3	9	2	78,6%	100%
ГБОУ СОШ с. Малая Малышевка	12	5,0		1	4	7	91,7%	100%
ГБОУ СОШ п. Октябрьский	5	3,0		2	3		60,0%	100%
ГБОУ СОШ с. Сколково	1	4,0			1		100,0%	100%
ГБОУ СОШ с. Сырейка	1	5,0				1	100,0%	100%
ГБОУ СОШ с. Чубовка	10	4,0		2	6	2	80,0%	100%
<b>Итого по городу</b>	<b>258</b>	<b>3,6</b>	<b>2</b>	<b>98</b>	<b>116</b>	<b>42</b>	<b>61,2%</b>	<b>99%</b>
<b>Итого по району</b>	<b>99</b>	<b>3,9</b>	<b>1</b>	<b>26</b>	<b>46</b>	<b>26</b>	<b>72,7%</b>	<b>99%</b>
<b>ИТОГО Кинельское управление</b>	<b>357</b>	<b>3,7</b>	<b>3</b>	<b>124</b>	<b>162</b>	<b>68</b>	<b>64,4%</b>	<b>99,2%</b>

**Показатели качества знаний и уровня обученности по итогам ОГЭ обучающихся, освоивших образовательные программы основного общего образования, по информатике и ИКТ на территории Кинельского управления**

Наименование ОО	Кол-во участников	Средняя оценка	Полученные оценки				Качество знаний	Уровень обученности
			2	3	4	5		
ГБОУ СОШ №1	28	3,0		21	7		25,0%	100%
ГБОУ СОШ №2	22	4,0	1	1	10	10	90,9%	95%
ГБОУ СОШ №3	12	4,0		5	4	3	58,3%	100%
ГБОУ СОШ №5	39	4,0		10	19	10	74,4%	100%
ГБОУ СОШ №8	5	4,0			4	1	100,0%	100%
ГБОУ СОШ №9	26	4,0		10	11	5	61,5%	100%
ГБОУ СОШ №10	13	4,0		2	6	5	84,6%	100%
ГБОУ СОШ №11	21	4,0		9	5	7	57,1%	100%
ГБОУ СОШ с. Алакаевка	1	3,0		1			0,0%	100%
ГБОУ СОШ с. Бузаевка	4	5,0			2	2	100,0%	100%
ГБОУ СОШ с. Георгиевка	16	4,0		9	6	1	43,8%	100%
ГБОУ СОШ с. Домашка	10	4,0		4	3	3	60,0%	100%
ГБОУ СОШ п. Комсомольский	14	4,0		4	8	2	71,4%	100%
ГБОУ СОШ с. Малая Малышевка	10	4,0		5	5		50,0%	100%
ГБОУ СОШ с. Новый Сарбай	10	3,0		7	3		30,0%	100%
ГБОУ ООШ с. Парфеновка	2	5,0				2	100,0%	100%
ГБОУ ООШ с. Покровка	2	3,0		2			0,0%	100%
ГБОУ СОШ с. Чубовка	2	4,0		1	1		50,0%	100%
<b>Итого по городу</b>	<b>166</b>	<b>3,9</b>	<b>1</b>	<b>58</b>	<b>66</b>	<b>41</b>	<b>64,5%</b>	<b>99%</b>
<b>Итого по району</b>	<b>70</b>	<b>4,0</b>	<b>0</b>	<b>32</b>	<b>28</b>	<b>10</b>	<b>54,3%</b>	<b>100%</b>
<b>ИТОГО Кинельское управление</b>	<b>236</b>	<b>3,9</b>	<b>1</b>	<b>90</b>	<b>94</b>	<b>51</b>	<b>61,4%</b>	<b>99,6%</b>

**Показатели качества знаний и уровня обученности по итогам ОГЭ обучающихся, освоивших образовательные программы основного общего образования, по обществознанию на территории Кинельского управления**

Наименование ОО	Кол-во участников	Средняя оценка	Полученные оценки				Качество знаний	Уровень обученности
			2	3	4	5		
ГБОУ СОШ №1	14	3,0		12	2		14,3%	100%
ГБОУ СОШ №2	37	3,0	1	19	17		45,9%	97%
ГБОУ СОШ №3	18	3,0		12	6		33,3%	100%
ГБОУ СОШ №4	28	3,0		18	9	1	35,7%	100%
ГБОУ СОШ №5	55	3,0		32	23		41,8%	100%
ГБОУ СОШ №8	35	3,0		24	10	1	31,4%	100%
ГБОУ СОШ №9	39	4,0		16	18	5	59,0%	100%
ГБОУ СОШ №10	36	3,0		19	15	2	47,2%	100%
ГБОУ СОШ №11	50	3,0	2	24	22	2	48,0%	96%
ГБОУ СОШ с. Алакаевка	4	5,0			2	2	100,0%	100%
ГБОУ СОШ с. Бобровка	4	3,0	1	1	1	1	50,0%	75%
ГБОУ СОШ с. Богдановка	6	4,0		3	3		50,0%	100%
ГБОУ СОШ с. Бузаевка	8	3,0		5	3		37,5%	100%
ГБОУ СОШ с. Георгиевка	25	3,0		20	4	1	20,0%	100%
ГБОУ СОШ с. Домашка	13	3,0		11	2		15,4%	100%
ГБОУ СОШ п. Кинельский	5	4,0		2	3		60,0%	100%
ГБОУ СОШ п. Комсомольский	16	4,0		7	8	1	56,3%	100%
ГБОУ СОШ с. Красносамарское	15	3,0		11	4		26,7%	100%
ГБОУ СОШ с. Малая Малышевка	1	4,0			1		100,0%	100%
ГБОУ СОШ с. Новый Сарбай	2	3,0		2			0,0%	100%
ГБОУ СОШ п. Октябрьский	3	3,0		2	1		33,3%	100%
ГБОУ СОШ с. Сколково	4	4,0		1	3		75,0%	100%
ГБОУ СОШ с. Сырейка	10	3,0		5	5		50,0%	100%
ГБОУ СОШ с. Чубовка	18	3,0		12	6		33,3%	100%
<b>Итого по городу</b>	<b>312</b>	<b>3,1</b>	<b>3</b>	<b>176</b>	<b>122</b>	<b>11</b>	<b>42,6%</b>	<b>99%</b>
<b>Итого по району</b>	<b>134</b>	<b>3,5</b>	<b>1</b>	<b>82</b>	<b>46</b>	<b>5</b>	<b>38,1%</b>	<b>99%</b>
<b>ИТОГО Кинельское управление</b>	<b>446</b>	<b>3,3</b>	<b>4</b>	<b>258</b>	<b>168</b>	<b>16</b>	<b>41,3%</b>	<b>99,1%</b>

**Показатели качества знаний и уровня обученности по итогам ОГЭ обучающихся, освоивших образовательные программы основного общего образования, по английскому языку на территории Кинельского управления**

Наименование ОО	Кол-во участников	Средняя оценка	Полученные оценки				Качество знаний	Уровень обученности
			2	3	4	5		
ГБОУ СОШ №1	1	3,0		1			0,0%	100%
ГБОУ СОШ №2	7	5,0			3	4	100,0%	100%
ГБОУ СОШ №5	16	4,0		3	7	6	81,3%	100%
ГБОУ СОШ №8	6	4,0			4	2	100,0%	100%
ГБОУ СОШ №9	2	5,0				2	100,0%	100%
ГБОУ СОШ №10	1	4,0			1		100,0%	100%
ГБОУ СОШ №11	8	4,0		2	4	2	75,0%	100%
ГБОУ СОШ с. Георгиевка	1	4,0			1		100,0%	100%
ГБОУ СОШ п. Кинельский	1	4,0			1		100,0%	100%
<b>Итого по городу</b>	<b>41</b>	<b>4,1</b>	<b>0</b>	<b>6</b>	<b>19</b>	<b>16</b>	<b>85,4%</b>	<b>100%</b>
<b>Итого по району</b>	<b>2</b>	<b>4,0</b>	<b>0</b>	<b>0</b>	<b>2</b>	<b>0</b>	<b>100,0%</b>	<b>100%</b>
<b>ИТОГО Кинельское управление</b>	<b>43</b>	<b>4,1</b>	<b>0</b>	<b>6</b>	<b>21</b>	<b>16</b>	<b>86,0%</b>	<b>100,0%</b>

**Показатели качества знаний и уровня обученности по итогам ОГЭ обучающихся, освоивших образовательные программы основного общего образования, по литературе на территории Кинельского управления**

Наименование ОО	Кол-во участников	Средняя оценка	Полученные оценки				Качество знаний	Уровень обученности
			2	3	4	5		
ГБОУ СОШ №2	3	4,0		1	2		66,7%	100%
ГБОУ СОШ №5	4	5,0				4	100,0%	100%
ГБОУ СОШ №8	1	5,0				1	100,0%	100%
ГБОУ СОШ №10	1	5,0				1	100,0%	100%
ГБОУ СОШ №11	4	5,0			1	3	100,0%	100%
ГБОУ СОШ п. Комсомольский	1	5,0				1	100,0%	100%
ГБОУ СОШ с. Малая Мальшевка	1	5,0				1	100,0%	100%
<b>Итого по городу</b>	<b>13</b>	<b>4,8</b>	<b>0</b>	<b>1</b>	<b>3</b>	<b>9</b>	<b>92,3%</b>	<b>100%</b>
<b>Итого по району</b>	<b>2</b>	<b>5,0</b>	<b>0</b>	<b>0</b>	<b>0</b>	<b>2</b>	<b>100,0%</b>	<b>100%</b>
<b>ИТОГО Кинельское управление</b>	<b>15</b>	<b>4,9</b>	<b>0</b>	<b>1</b>	<b>3</b>	<b>11</b>	<b>93,3%</b>	<b>100,0%</b>

**Показатели качества знаний и уровня обученности по итогам ОГЭ обучающихся, освоивших образовательные программы основного общего образования, по физике на территории Кинельского управления**

Наименование ОО	Кол-во участников	Средняя оценка	Полученные оценки				Качество знаний	Уровень обученности
			2	3	4	5		
ГБОУ СОШ №1	1	5,0				1	100,0%	100%
ГБОУ СОШ №2	5	4,0		1	2	2	80,0%	100%
ГБОУ СОШ №3	6	4,0		2	4		66,7%	100%
ГБОУ СОШ №4	5	4,0		1	2	2	80,0%	100%
ГБОУ СОШ №5	24	4,0		3	12	9	87,5%	100%
ГБОУ СОШ №8	11	4,0		1	5	5	90,9%	100%
ГБОУ СОШ №9	13	4,0		3	8	2	76,9%	100%
ГБОУ СОШ №10	6	4,0			4	2	100,0%	100%
ГБОУ СОШ №11	11	4,0		2	5	4	81,8%	100%
ГБОУ СОШ с. Богдановка	1	4,0			1		100,0%	100%
ГБОУ СОШ с. Георгиевка	3	4,0			2	1	100,0%	100%
ГБОУ СОШ с. Домашка	4	5,0			2	2	100,0%	100%
ГБОУ СОШ п. Кинельский	2	4,0			2		100,0%	100%
ГБОУ СОШ п. Комсомольский	10	4,0		3	5	2	70,0%	100%
ГБОУ СОШ с.Малая Малышевка	3	4,0		1	2		66,7%	100%
ГБОУ СОШ с. Новый Сарбай	1	4,0			1		100,0%	100%
ГБОУ СОШ с. Сколково	1	4,0			1		100,0%	100%
ГБОУ СОШ с. Сырейка	1	4,0			1		100,0%	100%
ГБОУ СОШ с. Чубовка	3	4,0			3		100,0%	100%
<b>Итого по городу</b>	<b>82</b>	<b>4,1</b>	<b>0</b>	<b>13</b>	<b>42</b>	<b>27</b>	<b>84,1%</b>	<b>100%</b>
<b>Итого по району</b>	<b>29</b>	<b>4,1</b>	<b>0</b>	<b>4</b>	<b>20</b>	<b>5</b>	<b>86,2%</b>	<b>100%</b>
<b>ИТОГО Кинельское управление</b>	<b>111</b>	<b>4,1</b>	<b>0</b>	<b>17</b>	<b>62</b>	<b>32</b>	<b>84,7%</b>	<b>100,0%</b>

**Показатели качества знаний и уровня обученности по итогам ОГЭ обучающихся, освоивших образовательные программы основного общего образования, по химии на территории Кинельского управления**

Наименование ОО	Кол-во участников	Средняя оценка	Полученные оценки				Качество знаний	Уровень обученности
			2	3	4	5		
ГБОУ СОШ №1	3	4,0		1	2		66,7%	100%
ГБОУ СОШ №2	21	5,0			3	18	100,0%	100%
ГБОУ СОШ №3	1	4,0			1		100,0%	100%
ГБОУ СОШ №4	13	5,0				13	100,0%	100%
ГБОУ СОШ №5	18	5,0		1	4	13	94,4%	100%
ГБОУ СОШ №8	4	5,0			1	3	100,0%	100%
ГБОУ СОШ №9	9	3,0		7		2	22,2%	100%
ГБОУ СОШ №10	2	5,0				2	100,0%	100%
ГБОУ СОШ №11	13	4,0		1	5	7	92,3%	100%
ГБОУ СОШ с. Бобровка	3	4,0		1	2		66,7%	100%
ГБОУ СОШ с. Богдановка	2	4,0		2			0,0%	100%
ГБОУ СОШ с. Георгиевка	4	5,0		1	3		75,0%	100%
ГБОУ СОШ п. Кинельский	3	4,0		1	2		66,7%	100%
ГБОУ СОШ п. Комсомольский	7	5,0			2	5	100,0%	100%
<b>Итого по городу</b>	<b>84</b>	<b>4,4</b>	<b>0</b>	<b>10</b>	<b>16</b>	<b>58</b>	<b>88,1%</b>	<b>100%</b>
<b>Итого по району</b>	<b>19</b>	<b>4,4</b>	<b>0</b>	<b>5</b>	<b>9</b>	<b>5</b>	<b>73,7%</b>	<b>100%</b>
<b>ИТОГО Кинельское управление</b>	<b>103</b>	<b>4,4</b>	<b>0</b>	<b>15</b>	<b>25</b>	<b>63</b>	<b>85,4%</b>	<b>100,0%</b>



**Показатели качества знаний и уровня обученности по итогам ОГЭ обучающихся, освоивших образовательные программы основного общего образования, по истории на территории Кинельского управления**

Наименование ОО	Количество участников	Средняя оценка	Полученные оценки				Качество знаний	Уровень обученности
			2	3	4	5		
ГБОУ СОШ №1	1	4,0			1		100,0%	100%
ГБОУ СОШ №3	1	4,0			1		100,0%	100%
ГБОУ СОШ №5	7	4,0			5	2	100,0%	100%
ГБОУ СОШ №8	1	5,0				1	100,0%	100%
ГБОУ СОШ №9	3	5,0			1	2	100,0%	100%
ГБОУ СОШ №10	1	4,0			1		100,0%	100%
ГБОУ СОШ №11	2	4,0			2		100,0%	100%
ГБОУ СОШ с. Бобровка	1	4,0			1		100,0%	100%
ГБОУ СОШ п. Октябрьский	1	5,0				1	100,0%	100%
ГБОУ СОШ с. Сколково	1	4,0			1		100,0%	100%
<b>Итого по городу</b>	<b>16</b>	<b>4,3</b>	<b>0</b>	<b>0</b>	<b>11</b>	<b>5</b>	<b>100,0%</b>	<b>100%</b>
<b>Итого по району</b>	<b>3</b>	<b>4,3</b>	<b>0</b>	<b>0</b>	<b>2</b>	<b>1</b>	<b>100,0%</b>	<b>100%</b>
<b>ИТОГО Кинельское управление</b>	<b>19</b>	<b>4,3</b>	<b>0</b>	<b>0</b>	<b>13</b>	<b>6</b>	<b>100,0%</b>	<b>100,0%</b>

**Результаты проведения ГИА-9 в 2018-2019 учебном году**

	Общее количество обучающихся 9 классов на конец учебного года (без учета обучающихся по адаптированной образовательной программе для детей с умственной отсталостью)	Количество обучающихся, допущенных к государственной итоговой аттестации от общего количества обучающихся, без учета обучающихся по адаптированной образовательной программе для детей с умственной отсталостью	Количество обучающихся (доля), получивших аттестаты об основном общем образовании, от количества обучающихся, допущенных к ГИА	Количество обучающихся (доля), получивших аттестаты об основном общем образовании с отличием, от количества обучающихся, получивших аттестаты об основном общем образовании	Количество обучающихся (доля), не получивших аттестаты об основном общем образовании, от количества обучающихся, допущенных к ГИА
<b>г.о. Кинель</b>	630	626	623 (99,5%)	46 (7,4%)	3 (0,5%)
<b>м.р. Кинельский</b>	273	272	269 (98,8%)	21 (7,8%)	3 (1,1%)
<b>ТУ Кинельское</b>	903	898	892 (99,3%)	67 (7,5%)	6 (0,7%)

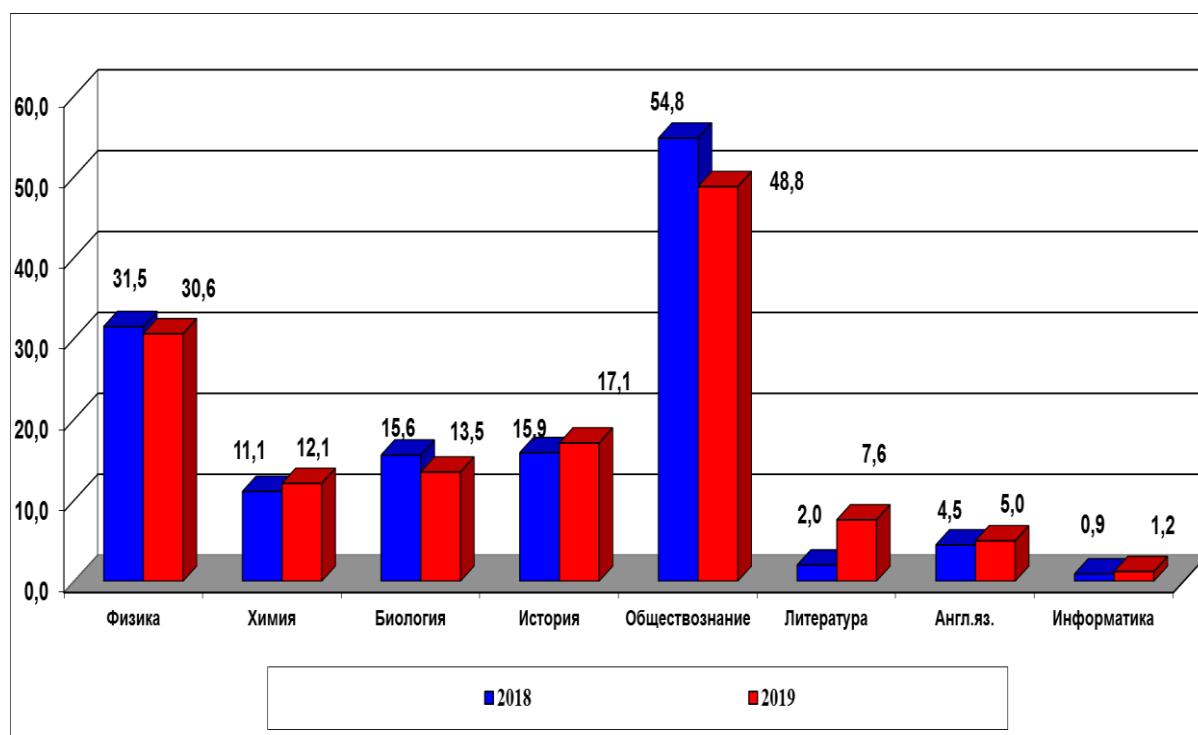
**ГОСУДАРСТВЕННАЯ ИТОГОВАЯ АТТЕСТАЦИЯ ПО  
ОБРАЗОВАТЕЛЬНЫМ ПРОГРАММАМ СРЕДНЕГО ОБЩЕГО  
ОБРАЗОВАНИЯ В ФОРМЕ ЕГЭ**



**Количество участников ЕГЭ**

Год	2018	2019
<b>Количество участников</b>	352	338

**Приоритеты выпускников по выбору предметов  
(% от числа выпускников, участвовавших в ЕГЭ)**



## Результаты ЕГЭ по предметам

Предмет	ЕГЭ-2019			
	Кол-во сдававших, чел	Доля участников от всех сдававших ЕГЭ	Доля участников, не набравших мин. кол-во баллов ЕГЭ, %	Кол-во 100-балльников
Русский язык	338	99,4	0	
Математика П	209	61,5	1	
Математика Б	130	38,2	0	
Физика	104	30,6	3,8	
Химия	41	12,1	9,8	
Биология	46	13,5	17,4	
География	1	0,3	0	
Обществознание	166	48,8	18,1	
История	58	17,1	3,4	
Литература	26	7,6	0	1
Английский язык	17	5	0	
Информатика и ИКТ	4	1,2	0	

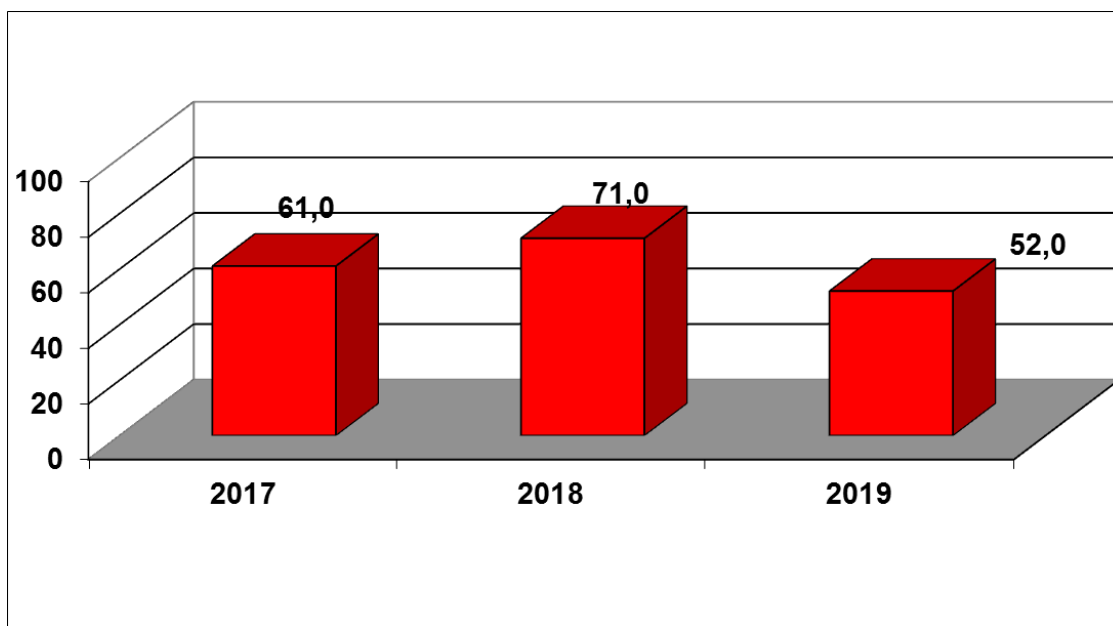
## Границы уровней общеобразовательной подготовки по предметам ЕГЭ

Предмет	Границы уровня в тестовых баллах	Доля участников ЕГЭ, получивших баллы 0 - min, %	Границы уровня в тестовых баллах	Доля участников ЕГЭ, получивших баллы min - 59, %	Границы уровня в тестовых баллах	Доля участников ЕГЭ, получивших баллы 60 - 79, %	Границы уровня в тестовых баллах	Доля участников ЕГЭ, получивших баллы 80 - 100, %
	Русский язык	0-23	0	24-59	20,4	60 - 79	52,1	80 - 100
Математика П	0-26	1	27-59	53,6	60 - 79	40,6	80 - 100	4,8
Математика Б	«2»	0	«3»	15,4	«4»	46,2	«5»	38,5
Физика	0-35	3,8	36-59	65,4	60 - 79	26,9	80 - 100	3,9
Химия	0-35	9,7	36-59	34,2	60 - 79	43,9	80 - 100	12,2
Биология	0-35	17,4	36-59	52,2	60 - 79	30,4	80 - 100	0
География	0-37	0	38-59	0	60 - 79	100	80 - 100	0
Обществознание	0-41	18,1	42-59	45,2	60 - 79	28,3	80 - 100	8,4
История	0-31	3,4	32-59	65,5	60 - 79	27,6	80 - 100	3,5
Литература	0-31	0	32-59	23,1	60 - 79	53,8	80 - 100	23,1
Английский язык	0-21	0	22-59	0	60 - 79	35,3	80 - 100	64,7
Информатика и ИКТ	0-39	0	40-59	25	60 - 79	75	80 - 100	0

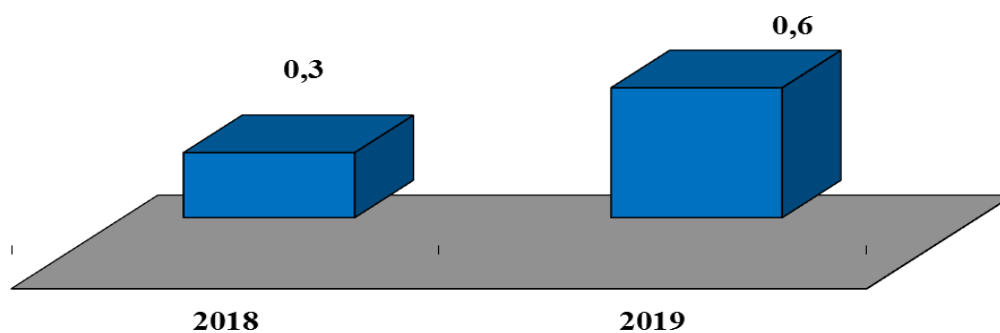
**Количество выпускников, награждённых медалями  
"За особые успехи в учении"**

<b>Наименование ОО</b>	<b>Всего претендентов в ОО</b>	<b>Подтвердили</b>	<b>Не подтвердили</b>
ГБОУ СОШ №1	6	5	1
ГБОУ СОШ №2	12	12	0
ГБОУ СОШ №3	0	0	
ГБОУ СОШ №4	4	3	1
ГБОУ СОШ №5	11	8	3
ГБОУ СОШ №8	4	2	2
ГБОУ СОШ №9	2	2	0
ГБОУ СОШ №10	2	2	0
ГБОУ СОШ №11	5	5	0
ГБОУ СОШ с. Алакаевка	0	0	0
ГБОУ СОШ с. Бобровка	2	2	0
ГБОУ СОШ с. Богдановка	0	0	0
ГБОУ СОШ с. Бузаевка	0	0	0
ГБОУ СОШ с. Георгиевка	3	2	1
ГБОУ СОШ с. Домашка	2	2	0
ГБОУ СОШ п. Кинельский	0	0	0
ГБОУ СОШ п. Комсомольский	2	2	0
ГБОУ СОШ с. Красносамарское	0	0	0
ГБОУ СОШ с. Малая Малышевка	0	0	0
ГБОУ СОШ с. Новый Сарбай	0	0	0
ГБОУ СОШ п. Октябрьский	1	1	0
ГБОУ СОШ с. Сколково	2	2	0
ГБОУ СОШ с. Сырейка	3	0	3
ГБОУ СОШ с. Чубовка	3	2	1
<b>ИТОГО Кинельское управление</b>	<b>64</b>	<b>52</b>	<b>12</b>

**Кол-во выпускников, награждённых медалями  
«За особые успехи в учении»**



**Доля выпускников (в %), не получивших аттестаты**  
(на основании результатов досрочного и основного периодов ГИА-2019)

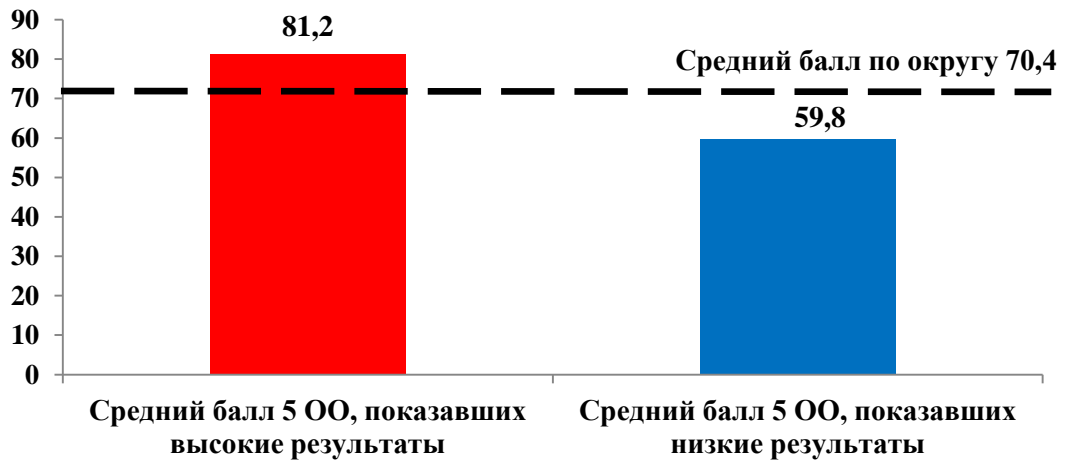


**Результаты ЕГЭ-2019 по предметам  
образовательных учреждений среди 11 классов**

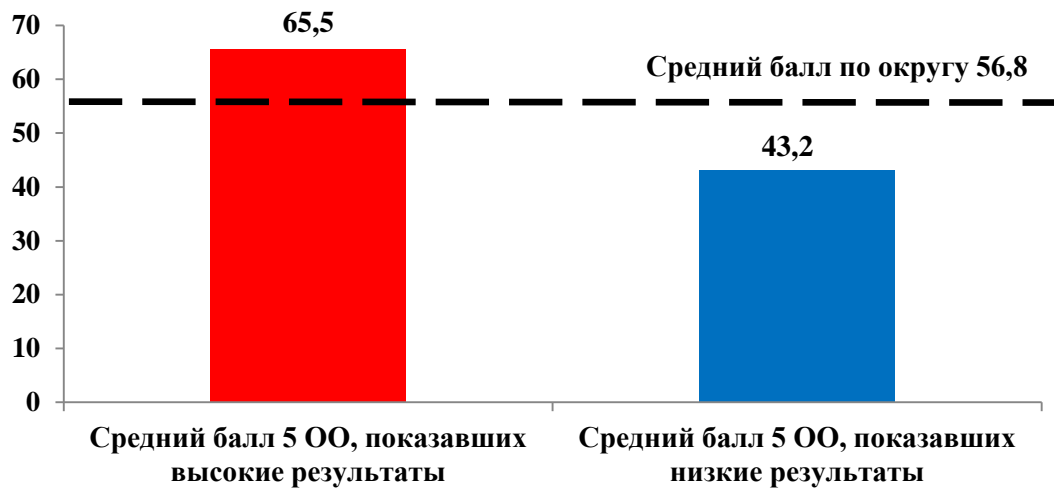
Наименование ОО	Русский язык				
	Не преодолевшие (доля)	Набравшие высокие баллы ( $\geq 80$ в %)	Кол-во 100-балльников	Средний балл	Сравнение среднего балла ОО с окружным
ГБОУ СОШ №1	0	20	0	62	-
ГБОУ СОШ №2	0	44,7	0	76	+
ГБОУ СОШ №3	0	10	0	62	-
ГБОУ СОШ №4	0	9,1	0	63	-
ГБОУ СОШ №5	0	33,9	0	73	+
ГБОУ СОШ №8	0	13	0	69	-
ГБОУ СОШ №9	0	28	0	73	+
ГБОУ СОШ №10	0	31,6	0	71	+
ГБОУ СОШ №11	0	30,8	0	70	-
ГБОУ СОШ с. Алакаевка	0	50	0	71	+
ГБОУ СОШ с. Бобровка	0	66,7	0	83	+
ГБОУ СОШ с. Богдановка	0	25	0	69	-
ГБОУ СОШ с. Бузаевка	0	0	0	54	-
ГБОУ СОШ с. Георгиевка	0	25	0	72	+
ГБОУ СОШ с. Домашка	0	6,3	0	65	-
ГБОУ СОШ п. Кинельский	0	0	0	68	-
ГБОУ СОШ п. Комсомольский	0	50	0	74	+
ГБОУ СОШ с. Красносамарское	0	0	0	72	+
ГБОУ СОШ с. М. Малышевка	0	14,3	0	62	-
ГБОУ СОШ с. Н. Сарбай	0	100	0	82	+
ГБОУ СОШ п. Октябрьский	0	100	0	85	+
ГБОУ СОШ с. Сколково	0	50	0	80	+
ГБОУ СОШ с. Сырейка	0	14,3	0	65	-
ГБОУ СОШ с. Чубовка	0	40	0	75	+
<b>Кинельское управление</b>	<b>0</b>	<b>27,5</b>	<b>0</b>	<b>70,4</b>	
<b>Самарская область</b>				<b>72,8</b>	

Наименование ОО	Математика II				
	Не преодолевшие (доля)	Набранные высокие баллы ( $\geq 80$ в %)	Кол-во 100-балльников	Средний балл	Сравнение среднего балла ОО с окружным
ГБОУ СОШ №1	0	0	0	49,5	-
ГБОУ СОШ №2	0	20	0	68	+
ГБОУ СОШ №3	0	0	0	39	-
ГБОУ СОШ №4	0	7,7	0	49	-
ГБОУ СОШ №5	3	9,1	0	59	+
ГБОУ СОШ №8	0	0	0	51	-
ГБОУ СОШ №9	0	0	0	55	-
ГБОУ СОШ №10	9,1	0	0	59	+
ГБОУ СОШ №11	0	3,4	0	60	+
ГБОУ СОШ с. Алакаевка	0	0	0	45	-
ГБОУ СОШ с. Бобровка	0	0	0	76	+
ГБОУ СОШ с. Богдановка	0	0	0	54	-
ГБОУ СОШ с. Бузаевка	0	0	0	-	
ГБОУ СОШ с. Георгиевка	0	0	0	52	-
ГБОУ СОШ с. Домашка	0	0	0	51	-
ГБОУ СОШ п. Кинельский	0	0	0	59	+
ГБОУ СОШ п. Комсомольский	0	0	0	64	+
ГБОУ СОШ с. Красносамарское	0	0	0	-	
ГБОУ СОШ с. М. Малышевка	0	0	0	42	-
ГБОУ СОШ с. Н. Сарбай	0	0	0	56	-
ГБОУ СОШ п. Октябрьский	0	0	0	-	
ГБОУ СОШ с. Сколково	0	0	0	45	-
ГБОУ СОШ с. Сырейка	0	0	0	47	-
ГБОУ СОШ с. Чубовка	0	0	0	60	+
<b>Кинельское управление</b>	<b>1</b>	<b>4,8</b>	<b>0</b>	<b>56,8</b>	
<b>Самарская область</b>				<b>59,8</b>	

## Русский язык



## Математика





Наименование ОО	Физика				
	Не преодолевшие (доля)	Набравшие высокие баллы ( $\geq 80$ в %)	Кол-во 100-балльников	Средний балл	Сравнение среднего балла ОО с окружным
ГБОУ СОШ №1				49	-
ГБОУ СОШ №2		7,7		61	+
ГБОУ СОШ №3				42	-
ГБОУ СОШ №4		20		60	+
ГБОУ СОШ №5	6,3			55	+
ГБОУ СОШ №8				54	-
ГБОУ СОШ №9				57	+
ГБОУ СОШ №10	16,7			51	-
ГБОУ СОШ №11		14,3		61	+
ГБОУ СОШ с.Георгиевка	50			40	-
ГБОУ СОШ с.Домашка				49	-
ГБОУ СОШ п.Кинельский				47	-
ГБОУ СОШ п.Комсомольский				54	-
ГБОУ СОШ сМ. Малышевка	33,3			44	-
ГБОУ СОШ с.Сколково				51	-
ГБОУ СОШ с.Сырейка				47	-
ГБОУ СОШ с.Чубовка				56	+
<b>Кинельское управление</b>	<b>3,8</b>	<b>3,8</b>		<b>54,9</b>	
<b>Самарская область</b>				<b>56</b>	

Наименование ОО	Информатика и ИКТ				
	Не преодолевшие (доля)	Набравшие высокие баллы ( $\geq 80$ в %)	Кол-во 100-балльников	Средний балл	Сравнение среднего балла ОО с окружным
ГБОУ СОШ №4				50	-
ГБОУ СОШ №5				69	+
<b>Кинельское управление</b>	<b>0</b>	<b>0</b>	<b>0</b>	<b>64</b>	
<b>Самарская область</b>				<b>67,1</b>	

Наименование ОО	Химия				
	Не преодолевшие (доля)	Набранные высокие баллы ( $\geq 80$ в %)	Кол-во 100-балльников	Средний балл	Сравнение среднего балла ОО с окружным
ГБОУ СОШ №1		50		71	+
ГБОУ СОШ №2				56	-
ГБОУ СОШ №4		50		88	+
ГБОУ СОШ №5				60	-
ГБОУ СОШ №8	20			56	-
ГБОУ СОШ №9	50			48	-
ГБОУ СОШ №11				54	-
ГБОУ СОШ с. Бобровка		100		89	+
ГБОУ СОШ с. Богдановка	100			25	-
ГБОУ СОШ с. Георгиевка	25			58	-
ГБОУ СОШ с. Сколково		50		79	+
ГБОУ СОШ с. Чубовка		100		86	+
<b>Кинельское управление</b>	<b>9,8</b>	<b>12,2</b>	<b>0</b>	<b>60,9</b>	
<b>Самарская область</b>				<b>60,7</b>	

Наименование ОО	Биология				
	Не преодолевшие (доля)	Набравшие высокие баллы ( $\geq 80$ в %)	Кол-во 100-балльников	Средний балл	Сравнение среднего балла ОО с окружным
ГБОУ СОШ №1	33,3			51	-
ГБОУ СОШ №2				59	+
ГБОУ СОШ №3	100			30	-
ГБОУ СОШ №4				56	+
ГБОУ СОШ №5	10			56	+
ГБОУ СОШ №8				61	+
ГБОУ СОШ №9	25			46	-
ГБОУ СОШ №10	100			19	-
ГБОУ СОШ №11	25			43	-
ГБОУ СОШ с. Бобровка				72	+
ГБОУ СОШ с. Богдановка				46	-
ГБОУ СОШ с. Георгиевка				62	+
ГБОУ СОШ с. М. Малышевка				42	-
ГБОУ СОШ с. Сколково				63	+
ГБОУ СОШ с. Сырейка				56	+
<b>Кинельское управление</b>	<b>17,4</b>	<b>0</b>	<b>0</b>	<b>51,9</b>	
<b>Самарская область</b>				<b>55,6</b>	

Наименование ОО	История				
	Не преодолевшие (доля)	Набравшие высокие баллы ( $\geq 80$ в %)	Кол-во 100-балльников	Средний балл	Сравнение среднего балла ОО с окружным
СОШ №1	33			44	-
СОШ №2				62	+
СОШ №3				45	-
СОШ №4				53	-
СОШ №5	6,7			54	-
СОШ №8				53	-
СОШ №9				64	+
СОШ №10				57	+
СОШ №11		25		62	+
СОШ с. Георгиевка				50	-
СОШ с. Домашка				61	+
СОШ п. Кинельский				51	-
СОШ с. Красносамарское				52	-
СОШ с. М. Малышевка				57	+
СОШ с. Сколково				57	+
СОШ с. Сырейка				48	-
СОШ с. Чубовка				48	-
<b>Территориальное управление</b>	<b>3,4</b>	<b>3,4</b>	<b>0</b>	<b>55</b>	
<b>Самарская область</b>				<b>56,7</b>	

Наименование ОО	Обществознание				
	Не преодолевшие (доля)	Набравшие высокие баллы ( $\geq 80$ в %)	Кол-во 100-балльников	Средний балл	Сравнение среднего балла ОО с окружным
ГБОУ СОШ №1	43,8			46,5	-
ГБОУ СОШ №2		22,2		68	+
ГБОУ СОШ №3	66,7			42	-
ГБОУ СОШ №4		7,1		61	+
ГБОУ СОШ №5	22,2	11,1		54	-
ГБОУ СОШ №8	33,3	11,1		51	-
ГБОУ СОШ №9				60	+
ГБОУ СОШ №10	20	13,3		55	-
ГБОУ СОШ №11	11,1	5,6		54	+
ГБОУ СОШ с. Алакаевка				58	+
ГБОУ СОШ с. Бобровка				59	+
ГБОУ СОШ с. Богдановка		100		84	+
ГБОУ СОШ с. Георгиевка				49	-
ГБОУ СОШ с. Домашка	28,6	14,3		56	+
ГБОУ СОШ п. Кинельский				59	+
ГБОУ СОШ п. Комсомольский				61	+
ГБОУ СОШ с. Красносамарское				62	+
ГБОУ СОШ с. М. Малышевка				54	-
ГБОУ СОШ с. Н. Сарбай				64	+
ГБОУ СОШ п. Октябрьский				48	-
ГБОУ СОШ с. Сколково				70	+
ГБОУ СОШ с. Сырейка	60			42	-
ГБОУ СОШ с. Чубовка	66,7			37	-
<b>Кинельское управление</b>	<b>18,1</b>	<b>8,4</b>	<b>0</b>	<b>55,3</b>	
<b>Самарская область</b>				<b>57,4</b>	

Наименование ОО	Английский язык				
	Не преодолевшие (доля)	Набравшие высокие баллы ( $\geq 80$ в %)	Кол-во 100-балльников	Средний балл	Сравнение среднего балла ОО с окружным
ГБОУ СОШ №1	100			87	+
ГБОУ СОШ №2	66,7			81	-
ГБОУ СОШ №4				79	-
ГБОУ СОШ №5	80			84	+
ГБОУ СОШ №9	100			84	+
ГБОУ СОШ №10	50			80	-
ГБОУ СОШ №11				69	-
ГБОУ СОШ с. Богдановка				61	-
ГБОУ СОШ с. Домашка	100			96	+
<b>Кинельское управление</b>	<b>64,7</b>	<b>0</b>	<b>0</b>	<b>81,4</b>	
<b>Самарская область</b>				<b>79,7</b>	

Наименование ОО	География				
	Не преодолевшие (доля)	Набравшие высокие баллы ( $\geq 80$ в %)	Кол-во 100-балльников	Средний балл	Сравнение среднего балла ОО с окружным
ГБОУ СОШ с. Домашка				64	+
<b>Кинельское управление</b>	<b>0</b>	<b>0</b>	<b>0</b>	<b>64</b>	

Наименование ОО	Литература				
	Не преодолевшие (доля)	Набравшие высокие баллы ( $\geq 80$ в %)	Кол-во 100-балльников	Средний балл	Сравнение среднего балла ОО с окружным
ГБОУ СОШ №1		33,3		71	+
ГБОУ СОШ №2		75	1	83	+
ГБОУ СОШ №3				77	+
ГБОУ СОШ №4				66	-
ГБОУ СОШ №5		66,7		77	+
ГБОУ СОШ №9				67	-
ГБОУ СОШ №11				67	-
ГБОУ СОШ с. Бобровка				64	-
ГБОУ СОШ с. Домашка				41	-
ГБОУ СОШ с. М. Малышевка				65	-
ГБОУ СОШ п. Октябрьский				59	-
ГБОУ СОШ с. Чубовка				61	-
<b>Кинельское управление</b>	<b>0</b>	<b>23,1</b>	<b>1</b>	<b>69,5</b>	
<b>Самарская область</b>				<b>69,6</b>	

**Авралева Вероника Евгеньевна,  
учащаяся ГБОУ СОШ № 2 - 100 баллов по литературе**

**Русский язык**

Наименование ОО	ВПР- 2019 4 класс	ВПР- 2019 5 класс	ВПР- 2019 6 класс	ВПР- 2019 7 класс	Результаты ОГЭ-2019
ГБОУ СОШ №1	3,89	3,65	3,73	3,57	4,11
ГБОУ СОШ №2	4,35	3,95	3,85	3,35	4,42
ГБОУ СОШ №3	3,67	3,73	3,71	3,27	3,95
ГБОУ СОШ №4	3,85	3,54	3,67	-	4,28
ГБОУ СОШ №5	4,01	3,73	3,70	3,34	4,26
ГБОУ СОШ №8	4,13	3,60	3,31	-	4,13
ГБОУ СОШ №9	4,01	3,96	3,51	-	4,27
ГБОУ СОШ №10	4,00	3,29	3,39	-	4,24
ГБОУ СОШ №11	4,15	3,65	3,36	-	4,02
ГБОУ СОШ с. Алакаевка	3,70	4,00	3,30	3,66	4,00
ГБОУ СОШ с. Бобровка	3,52	3,66	3,36	-	4,14
ГБОУ СОШ с. Богдановка	3,61	3,25	2,90	-	4,45
ГБОУ ООШ с. Большая Мальшевка	4,12	3,66	4,00	-	4,00
ГБОУ СОШ с. Бузаевка	3,16	2,88	3,57	-	3,88
ГБОУ СОШ с. Георгиевка	3,86	3,47	3,47	3,22	4,32
ГБОУ СОШ с. Домашка	3,83	3,78	3,45	3,29	3,88
ГБОУ СОШ п. Кинельский	3,86	3,52	2,72	3,24	4,50
ГБОУ СОШ п. Комсомольский	3,62	3,69	3,19	3,32	4,23
ГБОУ СОШ с. Красносамарское	3,69	4,00	3,34	-	4,07
ГБОУ СОШ с. Малая Мальшевка	3,18	3,20	3,31	-	4,00
ГБОУ СОШ с. Новый Сарбай	3,50	2,90	2,87	-	3,91
ГБОУ СОШ п. Октябрьский	3,20	3,00	2,57	-	4,40
ГБОУ ООШ с. Парфеновка	3,00	3,40	-	3,40	5,00
ГБОУ ООШ с. Покровка	3,80	3,00	3,50		3,57
ГБОУ СОШ с. Сколково	4,00	4,00	3,50	3,00	5,00
ГБОУ СОШ с. Сырейка	4,12	4,07	4,00	3,25	3,90
ГБОУ СОШ с. Чубовка	3,66	3,88	3,11	-	4,00
ГБОУ ООШ п. Угорье	4,00	3,00	4,00	3,50	4,00



## Математика

Наименование ОО	ВПР- 2019 4 класс	ВПР- 2019 5 класс	ВПР- 2019 6 класс	ВПР- 2019 7 класс	Результаты ОГЭ-2019
ГБОУ СОШ №1	4,12	3,83	3,30	3,62	3,42
ГБОУ СОШ №2	4,37	3,84	3,79	4,02	3,77
ГБОУ СОШ №3	3,88	3,48	3,43	3,42	3,39
ГБОУ СОШ №4	4,04	3,52	3,42	-	3,67
ГБОУ СОШ №5	4,30	3,78	3,51	3,62	3,84
ГБОУ СОШ №8	4,60	3,64	3,17	-	3,65
ГБОУ СОШ №9	4,51	3,79	3,34	-	3,61
ГБОУ СОШ №10	4,00	3,52	3,31	3,13	3,67
ГБОУ СОШ №11	4,27	-	3,40	3,53	3,69
ГБОУ СОШ с. Алакаевка	3,90	4,00	3,23	3,66	3,33
ГБОУ СОШ с. Бобровка	3,47	4,16	3,18	2,70	3,50
ГБОУ СОШ с. Богдановка	3,80	3,76	3,30	3,61	3,64
ГБОУ ООШ с. Большая Мальшевка	4,00	4,33	4,00	3,77	3,33
ГБОУ СОШ с. Бузаевка	3,50	3,11	3,00	-	3,75
ГБОУ СОШ с. Георгиевка	4,00	3,71	3,44	3,51	3,57
ГБОУ СОШ с. Домашка	4,14	3,88	3,14	-	3,67
ГБОУ СОШ п. Кинельский	4,22	3,42	3,00	3,25	3,70
ГБОУ СОШ п. Комсомольский	3,82	3,51	3,34	-	3,80
ГБОУ СОШ с. Красносамарское	3,85	3,22	3,07	3,42	3,27
ГБОУ СОШ с. Малая Мальшевка	3,56	3,76	3,22	3,15	3,93
ГБОУ СОШ с. Новый Сарбай	3,20	3,08	3,12	-	3,55
ГБОУ СОШ п. Октябрьский	4,00	3,75	3,00	-	3,60
ГБОУ ООШ с. Парфеновка	3,00	3,40	-	3,60	5,00
ГБОУ ООШ с. Покровка	4,00	3,66	3,50	3,33	3,14
ГБОУ СОШ с. Сколково	4,11	3,50	3,25	3,33	4,00
ГБОУ СОШ с. Сырейка	4,18	3,75	3,25	3,28	3,50
ГБОУ СОШ с. Чубовка	3,66	3,88	3,00	-	3,89
ГБОУ ООШ п. Угорье	4,00	3,00	4,00	3,50	4,00

## Физика

Наименование ОО	ВПР-2019 7 класс	Результаты ОГЭ-2019
ГБОУ СОШ №1	3,11	5,00
ГБОУ СОШ №3	3,35	3,67
ГБОУ СОШ №5	3,04	4,25
ГБОУ СОШ с. Домашка	3,17	4,50
ГБОУ СОШ п. Кинельский	3,22	4,00
ГБОУ СОШ п. Комсомольский	3,34	3,90
ГБОУ СОШ с. Малая Малышевка	3,30	3,67
ГБОУ СОШ с. Новый Сарбай	3,12	4,00
ГБОУ СОШ с. Сколково	3,16	4,00
ГБОУ СОШ с. Сырейка	3,22	4,00
ГБОУ СОШ с. Чубовка	2,78	4,00

## Обществознание

Наименование ОО	ВПР-2019 6 класс	ВПР-2019 7 класс	Результаты ОГЭ-2019
ГБОУ СОШ №1	4,12	3,82	3,14
ГБОУ СОШ №2	3,85	-	3,43
ГБОУ СОШ №3	3,60	-	3,33
ГБОУ СОШ №4	3,64	-	3,39
ГБОУ СОШ №5	3,68	-	3,42
ГБОУ СОШ №8	3,55	-	3,34
ГБОУ СОШ №9	3,36	3,40	3,72
ГБОУ СОШ №10	3,57	-	3,53
ГБОУ СОШ №11	3,64	-	3,48
ГБОУ СОШ с. Алакаевка	3,53	-	4,50
ГБОУ СОШ с. Бобровка	3,18	-	3,50
ГБОУ СОШ с. Богдановка	3,50	-	3,50
ГБОУ СОШ с. Бузаевка	3,42	-	3,38
ГБОУ СОШ с. Георгиевка	3,74	-	3,24
ГБОУ СОШ с. Домашка	3,28	3,38	3,15
ГБОУ СОШ п. Кинельский	3,50	3,18	3,60
ГБОУ СОШ п. Комсомольский	3,23	-	3,63
ГБОУ СОШ с. Красносамарское	2,88	-	3,27
ГБОУ СОШ с. Малая Малышевка	3,47	-	4,00
ГБОУ СОШ с. Новый Сарбай	3,44	3,75	3,00
ГБОУ СОШ п. Октябрьский	3,00	3,75	3,33
ГБОУ ОШ с. Парфеновка	-	3,40	4,00
ГБОУ ОШ с. Покровка	3,50	-	3,00
ГБОУ СОШ с. Сколково	3,75	-	3,75
ГБОУ СОШ с. Сырейка	4,00	-	3,50
ГБОУ СОШ с. Чубовка	2,94	-	3,33
ГБОУ ООШ п. Угорье	4,00	3,50	3,00

## СЕТЬ ДОШКОЛЬНЫХ ОБРАЗОВАТЕЛЬНЫХ ОРГАНИЗАЦИЙ КИНЕЛЬСКОГО ОБРАЗОВАТЕЛЬНОГО ОКРУГА

В систему дошкольного образования на территории Кинельского образовательного округа входит 29 образовательных учреждений, реализующих программу дошкольного образования, из них:

- 11 структурных подразделений детских садов ГБОУ г.о.Кинель;
- 17 структурных подразделений детских садов ГБОУ м.р.Кинельский;
- 1 автономная некоммерческая организация дошкольного образования «Город детства».

### Количество групп в ДО

	г.о.Кинель		м.р.Кинельский	
	ГОУ СП ДО	НОУ ДО	ГОУ СП ДО	НОУ ДО
Группы общеразвивающей направленности	19	2	41	0
Группы компенсирующей направленности	2	0	0	0
Группы комбинированной направленности	70	11	23	0

### Численность воспитанников

Кол-во воспитанников на 01.01.2019	г.о.Кинель		м.р.Кинельский	
	ГОУ СП ДО	НОУ ДО	ГОУ СП ДО	НОУ
От 1,5 до 3	142	73	335	0
От 3 до 7	2437	320	1109	0
<b>Итого</b>	<b>2579</b>	<b>393</b>	<b>1444</b>	<b>0</b>
<b>Итого по образовательному округу</b>	<b>4416</b>			

### Педагогический персонал организаций ДО

Муниципалитет	Моложе 25 лет	25-29	30-49	50-64	65 и более
г.о.Кинель	11	14	125	70	5
м.р.Кинельский	6	9	82	44	1
АНО	0	3	24	8	1
<b>Итого</b>	<b>17</b>	<b>26</b>	<b>231</b>	<b>122</b>	<b>7</b>

## СЕТЬ ОРГАНИЗАЦИЙ ДОПОЛНИТЕЛЬНОГО ОБРАЗОВАНИЯ ДЕТЕЙ КИНЕЛЬСКОГО ОБРАЗОВАТЕЛЬНОГО ОКРУГА

Всего ГОУ СП ДОД	г.о.Кинель	м.р.Кинельский
Спортивная школа	1	1
Школа искусств	0	2
Многопрофильный центр	3	1

### Реализуемые программы в СП ДОД

Направленность	2017-2018	2018-2019
Художественная	112	123
Техническая	16	29
Социально-педагогическая	14	13
Физкультурно-спортивная	110	53
Естественно-научная	8	9
Туристско-краеведческая	3	4
<b>Итого</b>	<b>263</b>	<b>231</b>

### Численность воспитанников

Направленность	г.о.Кинель	м.р.Кинельский
Художественная	976	1065
Техническая	471	341
Социально-педагогическая	309	215
Физкультурно-спортивная	2618	1395
Естественно-научная	59	80
Туристско-краеведческая	0	74
<b>Итого</b>	<b>4433</b>	<b>3170</b>
<b>Итого по образовательному округу</b>	<b>7603</b>	

### Педагогический персонал

Муниципалитет	Моложе 25 лет	25-35 лет	35 лет и старше	Пенсионеры
г.о.Кинель	1	10	31	9
м.р.Кинельский	1	2	16	7
<b>Итого</b>	<b>2</b>	<b>12</b>	<b>47</b>	<b>16</b>

## Музеи образовательных организаций

	Всего ОО	Доля ОО, имеющих музеи	Из них имеют св- во о регистрации ФГБОУ ДОД
<b>г.о.Кинель</b>	10	80	100
<b>м.р.Кинельский</b>	19	79	73
<b>Итого</b>	29	79,5	86,5

## Г Т О

Муниципальное образование	Кол-во уч-ся в ОО	Количество знаков отличия															Общее кол-во знаков
		Золото					Серебро					Бронза					
		Ступени					Ступени					Ступени					
		1	2	3	4	5	1	2	3	4	5	1	2	3	4	5	
<b>г.о. Кинель</b>	6826	22	11	2	6	11	24	32	24	16	7	4	39	18	11	8	235
<b>м.р. Кинельский</b>	2788	7	3	2	9	6	16	28	10	18	5	15	16	22	13	6	176
<b>ИТОГО</b>	<b>9614</b>	<b>29</b>	<b>14</b>	<b>4</b>	<b>15</b>	<b>17</b>	<b>40</b>	<b>60</b>	<b>34</b>	<b>34</b>	<b>12</b>	<b>19</b>	<b>55</b>	<b>40</b>	<b>24</b>	<b>14</b>	<b>411</b>

## ВЫЯВЛЕНИЕ ТАЛАНТЛИВОЙ МОЛОДЕЖИ

### Всероссийская олимпиада школьников

Этап	2016/2017			2017/2018			2018/2019		
	Кол-во участников	Кол-во победителей и призеров	Результативность участия (%)	Кол-во участников	Кол-во победителей и призеров	Результативность участия (%)	Кол-во участников	Кол-во победителей и призеров	Результативность участия (%)
Окружной	947	135	14,3	946	117	12,4	963	130	13,5
Региональный	33	2	6	34	5	14,7	46	6	13
Заключительный	1	1	100	1	1	100	1	1	100

### Итоги заключительного этапа всероссийской олимпиады школьников

Учебный год	Количество победителей и призеров	Образовательная организация
2016/2017	1 призер по технологии	ГБОУ СОШ № 2 пгт. Усть-Кинельский
2017/2018	1 призер по технологии	ГБОУ СОШ № 2 пгт. Усть-Кинельский
2018/2019	1 призер по технологии	ГБОУ СОШ № 2 пгт. Усть-Кинельский

### Призеры регионального этапа

#### Всероссийской олимпиады школьников 2018/19 учебного года

№ п/п	ФИО	Образовательная организация	Статус
1	Кудряшов Данил Витальевич	ГБОУ СОШ № 2 п.г.т. Усть-Кинельский г.о. Кинель	Победитель по технологии
2	Меньшова Полина Максимовна	ГБОУ СОШ № 2 п.г.т. Усть-Кинельский г.о. Кинель	Победитель по русскому языку
3	Раудина Ольга Викторовна	ГБОУ СОШ № 2 п.г.т. Усть-Кинельский г.о. Кинель	Призер по литературе, призер по искусству
4	Савельев Максим Юрьевич	ГБОУ СОШ № 2 п.г.т. Усть-Кинельский г.о. Кинель	Призер по физической культуре
5	Толстикова Анастасия Дмитриевна	ГБОУ СОШ № 2 п.г.т. Усть-Кинельский г.о. Кинель	Призер по искусству

**Призеры заключительного этапа  
Всероссийской олимпиады школьников 2018/19 учебного года**

<b>№ п/п</b>	<b>Фамилия, имя, отчество</b>	<b>Образовательная организация</b>	<b>Статус</b>
1.	Кудряшов Данил Витальевич	ГБОУ СОШ № 2 пгт. Усть-Кинельский	Призер по технологии

**Динамика выполненных исследовательских проектов на базе  
научно-образовательной платформы «ВЗЛЕТ»**

<b>Учебный год</b>	<b>Количество завершенных проектов</b>
2016-2017	24
2017-2018	23
2018-2019	21

**Победители, призёры и лауреаты областного конкурса «ВЗЛЕТ»  
исследовательских проектов обучающихся ОО в Самарской области  
в 2018/2019 учебном году**

<b>№ п/п</b>	<b>Фамилия, имя</b>	<b>Образовательная организация</b>	<b>Статус</b>
1	Кирсанов Григорий	ГБОУ СОШ № 2 п.г.т. Усть-Кинельский г.о. Кинель	победитель «Информатика и информационные технологии»
2	Кожевников Вадим	ГБОУ СОШ № 2 п.г.т. Усть-Кинельский г.о. Кинель	победитель на секции «Когнитивные исследования»
3	Троц Людмила	ГБОУ СОШ № 2 п.г.т. Усть-Кинельский г.о. Кинель	победитель на секции «Экология и сельское хозяйство»,
4	Петрова Елена	ГБОУ СОШ № 8 п.г.т. Алексеевка г.о. Кинель	победитель (1 место) на секции «Иностранные языки»
5	Кудряшов Данил	ГБОУ СОШ № 2 п.г.т. Усть-Кинельский г.о. Кинель	призёр на секции «Техническое творчество»
6	Рогожинский Ярослав	ГБОУ СОШ № 2 п.г.т. Усть-Кинельский г.о. Кинель	призер на секции «География и краеведение»
7	Шапошников Богдан	ГБОУ СОШ № 5 «ОЦ «Лидер» г.о. Кинель	призер на секции «Агропромышленные и биотехнологии»
8	Заречин Максим	ГБОУ СОШ № 5 «ОЦ «Лидер» г.о. Кинель	призер на секции «Социология»
9	Баутина Мария	ГБОУ СОШ № 1 г.о. Кинель	лауреат на секции «Культурология и искусствоведение»

№ п/п	Фамилия, имя	Образовательная организация	Статус
10	Верещагина Анастасия	ГБОУ СОШ № 2 п.г.т. Усть-Кинельский г.о. Кинель	лауреат на секции «Русский язык»
11	Лупало Екатерина	ГБОУ СОШ № 2 п.г.т. Усть-Кинельский г.о. Кинель	лауреат на секции «Биология и медицина»
12	Кострюков Владислав	ГБОУ СОШ № 8 п.г.т. Алексеевка г.о. Кинель	лауреат на секции «Литература»
13	Янгазов Исмаил	ГБОУ СОШ № 8 п.г.т. Алексеевка г.о. Кинель	лауреат на секции «Иностранные языки»
14	Шаньшерова Валентина	ГБОУ СОШ № 10 г.о. Кинель	лауреат на секции «География и краеведение»
15	Котова Олеся	ГБОУ СОШ № 11 г.о. Кинель	лауреат на секции «Информатика и информационные технологии»
16	Савельева Дарья	ГБОУ СОШ № 11 г.о. Кинель	лауреат на секции «Культурология и искусствоведение»
17	Волкова Дарья	ГБОУ СОШ с. Бузаевка м.р. Кинельский	лауреат на секции «Обществознание и право»
18	Павловская Полина	ГБОУ СОШ пос. Кинельский м.р. Кинельский	лауреат на секции «История»
19	Изотова Ксения	ГБОУ СОШ с. Малая Малышевка м.р. Кинельский	лауреат на секции «Литература»
20	Колесникова Софья	ГБОУ СОШ с. Малая Малышевка м.р. Кинельский	лауреат на секции «Современная энергетика»
21	Лесникова Анастасия	ГБОУ СОШ с. Малая Малышевка м.р. Кинельский	лауреат на секции «Обществознание и право»

**С целью выявления талантливых и одарённых детей в Кинельском округе проводятся олимпиады и научно-практические конференции:**

- окружной открытый конкурс исследовательских и творческих проектов дошкольников «Я – исследователь» - ежегодно с 2013 года;
- окружная научно-практическая конференция младших школьников «Я познаю мир» (учащиеся 1 – 4 классов) – ежегодно с 2010 года;
- окружная НПК «Кинельский вектор» для учащихся 5 – 8 классов – ежегодно с 2011 года;
- окружная предметная олимпиада младших школьников (учащиеся 2 – 4 кл.) – ежегодно с 2009 года.



## ПОДДЕРЖКА ТАЛАНТЛИВОЙ МОЛОДЕЖИ

### Поощрение талантливых школьников и их преподавателей

	2017	2018	2019
Лауреаты именных премий Губернатора Самарской области для детей и подростков (человек)	3	2	4
Награждение премиями Губернатора Самарской области по итогам участия в региональном и заключительном этапе всероссийской олимпиады школьников (человек)	2	5	5
Награждение Губернатором Самарской области педагогов, подготовивших победителей и призеров регионального и заключительного этапов всероссийской олимпиады школьников (человек)	2	4	5

## **УСПЕХИ НАШИХ ПЕДАГОГОВ**

### **Конкурс профессионального мастерства «Воспитатель года»**

**Марина Жанна Александровна**, старший воспитатель АНО ДО «Город детства», победитель регионального этапа конкурса «Воспитатель года – 2018», участник Всероссийского этапа конкурса «Воспитатель года – 2018»;

**Сусметова Марина Николаевна**, воспитатель структурного подразделения детского сада «Солнышко» ГБОУ СОШ с. Малая Малышевка м.р. Кинельский, участник регионального этапа конкурса «Воспитатель года – 2019».

### **Конкурс профессионального мастерства «Учитель года»**

**Перминова Елена Николаевна**, учитель русского языка и литературы ГБОУ СОШ № 11 города Кинеля г.о. Кинель, участник областного конкурса профессионального мастерства «Учитель года Самарской области – 2019».

### **XV областной конкурс педагогического мастерства работников дополнительного образования детей Самарской области «Сердце отдаю детям»**

**Жаркова Любовь Петровна**, педагог дополнительного образования СП ДОД ЦДТ ГБОУ СОШ пос. Кинельский м.р. Кинельский, стала призером конкурса, заняла второе место в номинации «Туристско-краеведческая», награждена Дипломом и медалью за II место Министерства образования и науки Самарской области.

**Конкурс на денежное поощрение лучших учителей Самарской области  
в рамках реализации приоритетного национального проекта «Образование»  
(ПНПО 2019)**

**Алпатовна Тамара Николаевна**, учитель русского языка и литературы ГБОУ СОШ № 11 города Кинеля (ГБОУ СОШ № 7 города Кинеля);

**Подгорбунская Лариса Викторовна**, учитель русского языка и литературы ГБОУ СОШ № 5 «ОЦ «Лидер» г.о. Кинель;

**Швецова Ирина Георгиевна**, учитель начальных классов ГБОУ СОШ № 4 п.г.т. Алексеевка г.о. Кинель.

**Педагоги, вошедшие в рейтинг лучших в региональном конкурсе  
долгосрочных воспитательных проектов  
особой педагогической и общественной значимости**

**Бородачёва Наталья Викторовна**, учитель ГБОУ СОШ № 5 «ОЦ «Лидер» г.о. Кинель, победитель в номинации «Художественное творчество обучающихся»;

**Рыбачева Марина Вячеславовна**, воспитатель АНО ДО «Город Детства», победитель в номинации «Научно-техническое творчество и исследовательская деятельность»;

**Воронин Валерий Геннадьевич**, учитель физической культуры ГБОУ СОШ с. Георгиевка м.р. Кинельский, победитель в номинации «Физическая культура и спорт обучающихся».

**Областной конкурс классных руководителей – 2018/2019 уч.год**

**Лукьянчикова Юлия Александровна**, учитель начальных классов ГБОУ СОШ с. Красносамарское м.р. Кинельский, заняла третье место в номинации «Лучший классный руководитель 1 – 4 классов»;

**Ермилина Анна Михайловна**, учитель английского языка ГБОУ СОШ № 9 города Кинеля г.о. Кинель, заняла третье место в номинации «Лучший классный руководитель 5 – 8 классов»;

**Мордвинова Надежда Викторовна**, учитель русского языка и литературы ГБОУ СОШ с. Малая Малышевка м.р. Кинельский, заняла второе место в номинации «Лучший классный руководитель 10 – 11 классов».

**Областной конкурс профессионального мастерства  
«Воспитать человека» 2018/2019**

**Косолапова Валентина Викторовна**, заместитель директора по воспитательной работе ГБОУ СОШ № 10 города Кинеля, победитель конкурса, заняла первое место в номинации «Лучший заместитель директора по воспитательной работе»;

**Пахтелева Юлия Владимировна**, воспитатель СП ДС «Светлячок» ГБОУ СОШ № 4 п.г.т. Алексеевка г.о. Кинель, призер конкурса, заняла второе место в номинации «Гражданское и патриотическое воспитание»;

**Хасанмурадова Зульфия Джаббергеновна**, учитель ГБОУ СОШ № 4 п.г.т. Алексеевка г.о. Кинель, призер конкурса, заняла третье место в номинации «Гражданское и патриотическое воспитание»;

**Смолякова Инна Викторовна**, педагог-психолог СП ДС «Золотой петушок» ГБОУ СОШ № 2 п.г.т. Усть-Кинельский г.о. Кинель, призер конкурса, заняла второе место в номинации «Воспитание в работе с детскими общественными организациями»;

**Караганова Анастасия Владимировна**, воспитатель СП ДС «Сказка» ГБОУ СОШ № 5 ОЦ «Лидер» г.о. Кинель, призер конкурса, заняла третье место в номинации «Экологическое воспитание».

**IX Фестиваль методических идей молодых педагогов Самарской области  
(2018/2019 уч.год - октябрь)**

12 участников, из них 2 победителя:

**Глазатова Юлия Владимировна**, учитель истории и обществознания ГБОУ СОШ пос. Кинельский м.р. Кинельский;

**Маркелова Дарья Юрьевна**, учитель географии, биологии и химии ГБОУ СОШ с. Красносамарское м.р. Кинельский.

**VI областной конкурс «Молодой учитель-2019»**

Лауреаты областного конкурса:

**Семёнова Ирина Александровна**, учитель истории и обществознания ГБОУ СОШ пос. Комсомольский м.р. Кинельский; отмечена специальной номинацией «За приобщение учащихся к духовно-нравственным ценностям».

**Пятышина Елена Константиновна**, учитель информатики ГБОУ СОШ №2 п.г.т. Усть-Кинельский г.о. Кинель.